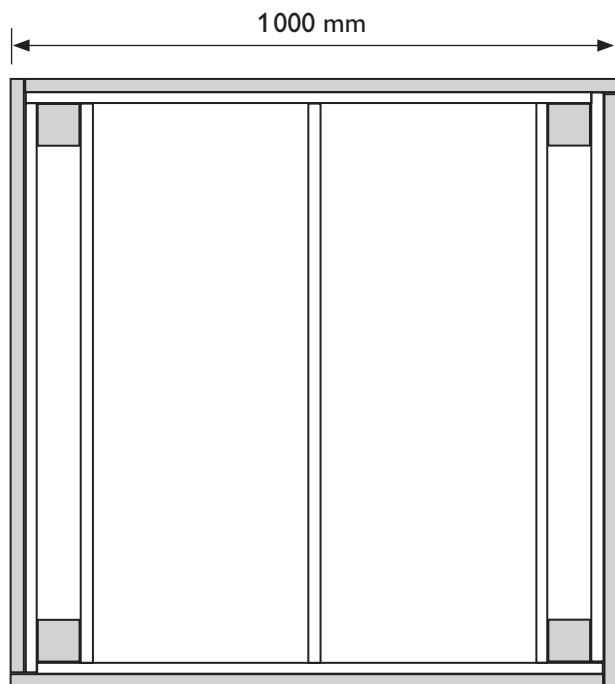


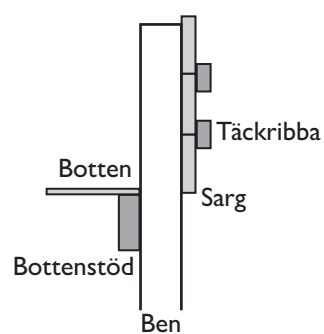
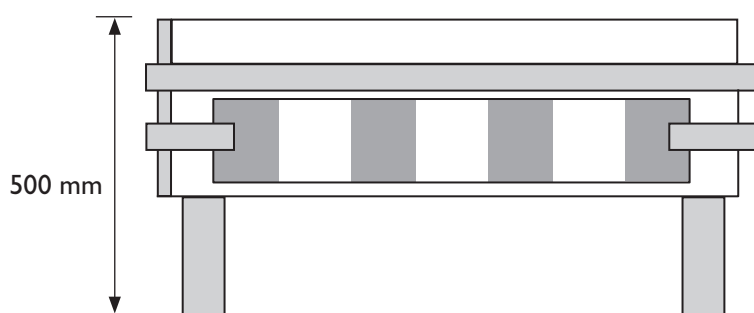
RITNING

Blomlådorna byggs av kontaktpersonen och ska utformas enligt ritningen nedan. Lådorna får inte målas, utsmyckas eller på annat sätt ändras så att de avviker från ritningen. Reflexer tillhandahålls av trafikenheten och placeras på tre av lådans sidor.



Material till blomlådan:

- **Ben:** 75 x 75 x 500 mm (4 st)
- **Sarg:** 22 x 100 x 1000 mm (12 st)
- **Täckribba:** 22 x 45 x 1045 mm (4 st) samt 22 x 45 x 220 mm (8 st)
- **Bottenstöd:** 38 x 100 x 960 mm (3 st)
- **Botten:** 9 mm plywood



PLACERING OCH UTFORMNING

Blomlådorna får endast placeras på de platser kommunen tidigare har godkänt och ska byggas och utformas enligt ritning.

PLACERING

