

Resultat från Våga Visa 2024

Årskurs 3
Elever

Järla skola



Innehållsförteckning

1. **Bakgrund**
2. **En snabb överblick**
3. **Sammanfattning**
4. **Resultat**

1. Bakgrund

Bakgrund

Åtta kommuner i Stockholms län genomför årligen en enkätundersökning i förskola, pedagogisk omsorg och grundskola. Undersökningen genomförs på samma sätt i alla kommuner och majoriteten av frågorna är gemensamma. I 2024 års undersökning inbjöds drygt 55 300 elever och föräldrar från 565 förskolor och skolor att delta.

Metod

Respondenterna fick fylla i en webb- eller pappersenkät, utom i Nacka, Vallentuna och Värmdö kommun som valde att endast erbjuda webbenkät. Distribueringsmetoden valdes av de deltagande skolorna (inbjudan via e-post, talonger med inloggningskod till webbenkäten eller pappersenkäter som delades ut på enheten). Enkäten innehöll cirka ett tjugotal påståenden som elever respektive föräldrar fick ta ställning till. En skala i fyra steg användes: Stämmer mycket bra, Stämmer ganska bra, Stämmer ganska dåligt, Stämmer mycket dåligt samt alternativet "Vet inte". Insamlingen pågick mellan den 22 januari och den 18 februari 2024. Maskinella avrundningar och internt bortfall kan förekomma. Resultaten redovisas enbart i grupper där minst 5 personer har svarat i varje grupp.

Urval

Undersökningen är en totalundersökning i de utvalda grupperna, d.v.s.:

- vårdnadshavare till samtliga barn/elever i förskola och pedagogisk omsorg, förskoleklass, årskurs 3 och 6. Vissa kommuner inkluderar även anpassad grundskola och anpassad gymnasieskola.
- samtliga elever i årskurs 3, 6 och 8.

Utöver dessa gemensamma huvudgrupper deltar de årskurser som skolorna själva valt.

I Järsla skola årskurs 3 inkom
79 svar. Svarsfrekvensen är

94 %



2. En snabb överblick

94 % svarsfrekvens

På Järla skola svarade 79 elever och svarsfrekvensen är 94 %. Detta är en genomsnittlig svarsfrekvens i jämförelse med andra enheter i kommunen. Totalt ingår 3 klasser i resultatet. Av eleverna som svarat är 63 % pojkar och 37 % flickor.

	Nacka 2024	Enheten 2024	Enheten 2023
Antal svar	1340	79	78
Svarsfrekvens	92%	94%	96%

Vald insamlingsmetod: talonger

Högst resultat

Högst instämmandegrad finns i frågorna "Jag känner mig trygg på fritids" och "Jag har bra lärare". I dessa frågor instämmer 100 % respektive 99 % av de svarande. Observera att även fler frågor kan ha en lika stor andel instämmande.

Jämförelse med kommunen

Vad som framkommer i resultatet, när ett genomsnitt för enkätens samtliga frågor räknas ut, är att de elever som svarat på enkäten på Järla skola är ungefär lika nöjda jämfört med elever i årskurs 3 i Nacka kommun.

Nöjdhetsindex

Nöjdhetsindex, ett mått för generell nöjdhet mättes år 2023 till 3,75 och år 2024 till 3,73 på en skala 1-4 där 4 är det högsta värdet. Den generella nöjdheten bland de som svarat år 2024 är alltså ungefär på samma nivå jämfört med 2023.

Jämförelse till tidigare år

Jämfört med år 2023 är nöjdheten bland de svarande lägre i de flesta målområdena.

Årets NI är på
ungefär
samma nivå
som år 2023



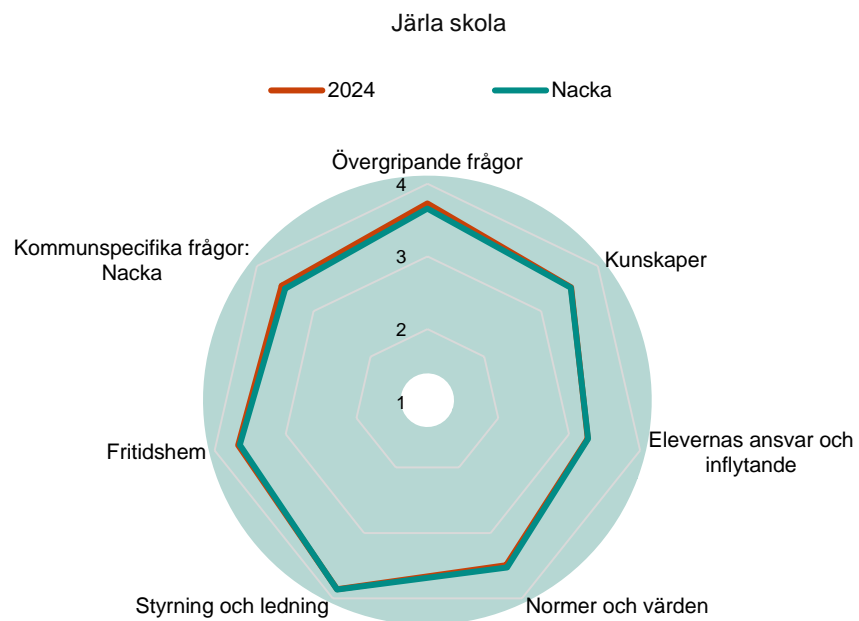
3. Sammanfattning

I spindeldiagrammet nedan redovisas medelvärden för varje målområde totalt samt för Nacka kommun (årskurs 3) totalt. Skalan är 1-4 och 4 är det högsta värdet.

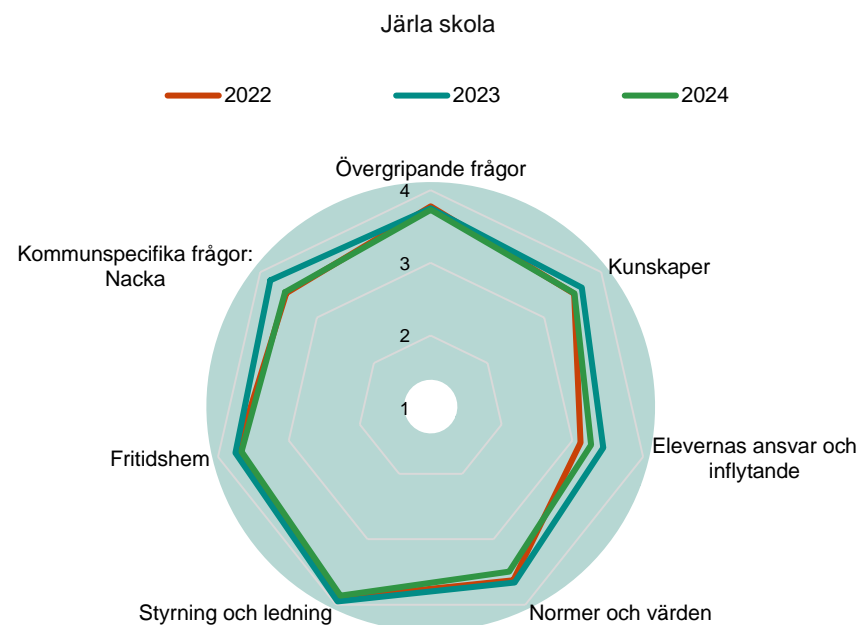
Det område som för Järla skola skiljer mest mot kommunens resultat är "Övergripande frågor".

Jämfört med år 2023 är nöjdheten bland de svarande lägre i de flesta målområdena.

3.1 Alla målområden – Jämförelse med kommunen



3.2 Alla målområden – Utveckling över tid



Årets Nöjdhetsindex

I denna del redovisas en sammanfattning av Nöjdhetsindex (NI) som är ett medelvärde som som fångar upp den övergripande nöjdheten med enheten. Indexet består av dessa två frågor:

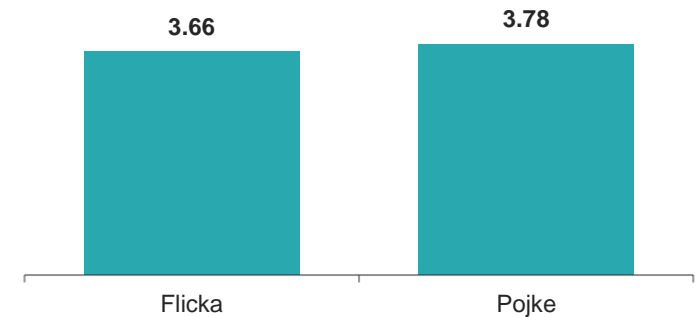
- Andel nöjda med enheten
- Andel som kan rekommendera enheten till andra

Nöjdhetsindex har inte förändrats nämnvärt från år 2023 till år 2024.

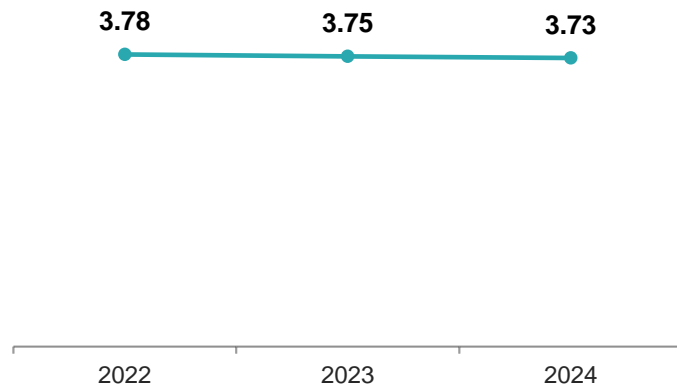
Vid en jämförelse mellan klasserna framgår det att klass 3B är nöjdast.

Årets NI är
3,73

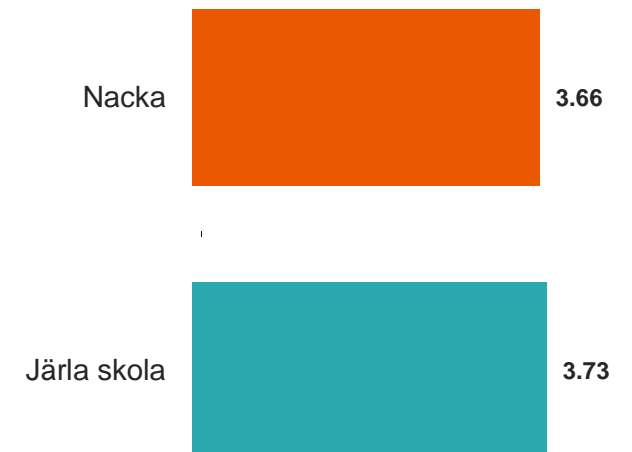
Nöjdhetsindex per kön – Järila skola



Nöjdhetsindex över tid – Järila skola



Nöjdhetsindex per klass - åk 3



På denna sida och följande redovisas resultatet på alla enskilda frågor för Järla skola. Resultatet visas för de tre senaste åren (om data finns). Resultatet visas som medelvärden på en skala 1-4 där 4 är det högsta värdet.

3.3 Alla målområden samt enskilda frågor – jämförelse över tid

Järla skola

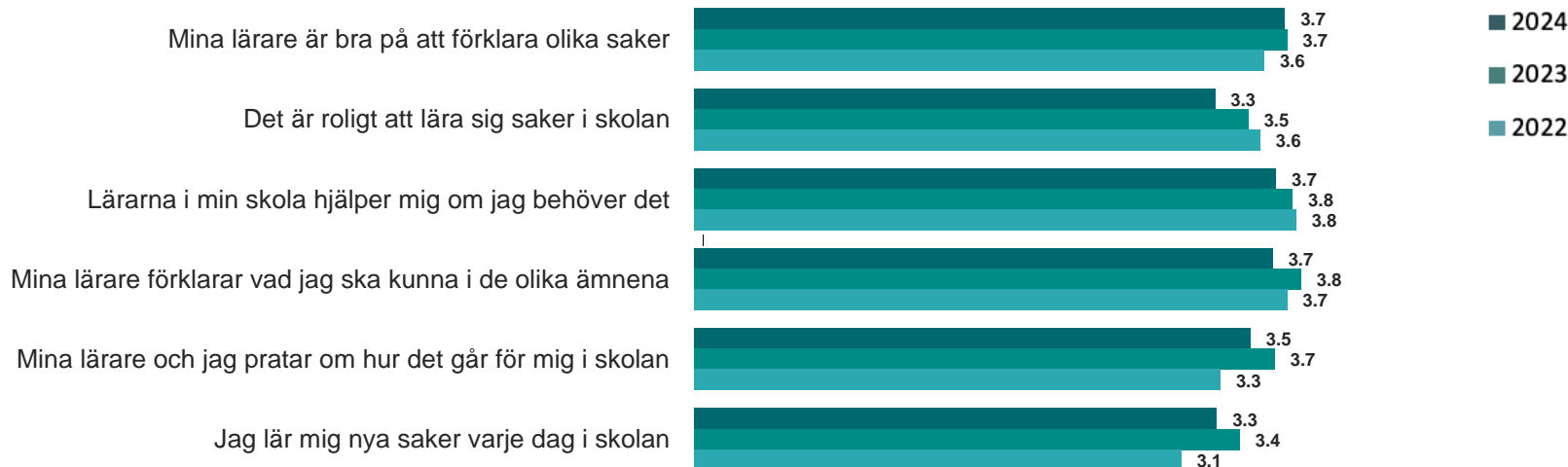
2024
↓
2022

Resultaten går från 2024 (överst och mörkast färg) till 2022 (nederst och ljusast färg). I cirkarna redovisas medelvärdet för hela området 2024.

Övergripande frågor



Kunskaper



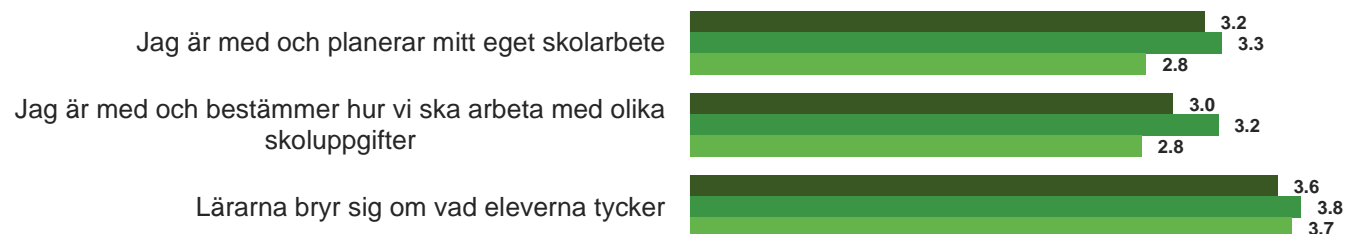
3.3 Alla målområden samt enskilda frågor – jämförelse över tid

Järla skola

2024
↓
2022

Resultaten går från 2024 (överst och mörkast färg) till 2022 (nederst och ljusast färg). I cirkarna redovisas medelvärdet för hela området 2024.

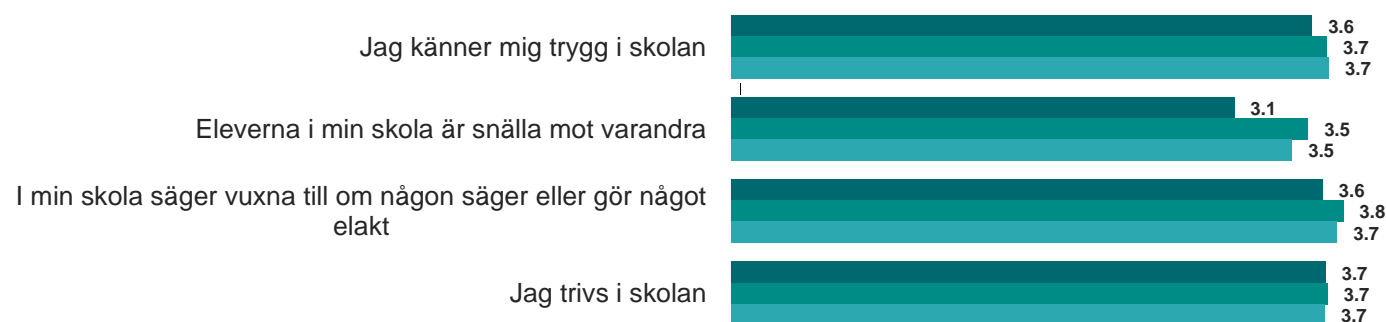
Elevernas ansvar och inflytande



■ 2024
■ 2023
■ 2022

3,26

Normer och värden



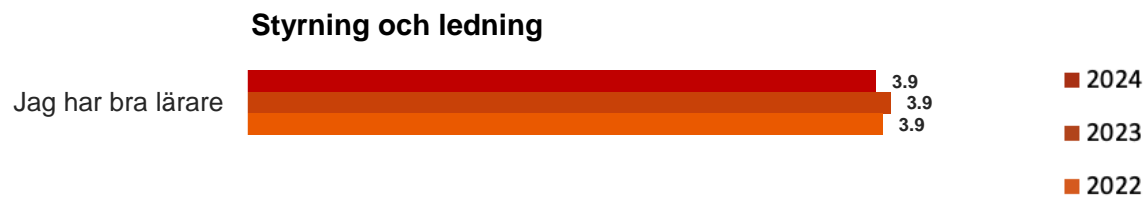
■ 2024
■ 2023
■ 2022

3,49



3.3 Alla målområden samt enskilda frågor – jämförelse över tid

Järla skola



2024
↓
2022

Resultaten går från 2024 (överst och mörkast färg) till 2022 (nederst och ljusast färg). I cirkarna redovisas medelvärdet för hela området 2024.

3,86



3.3 Alla målområden samt enskilda frågor – jämförelse över tid

Järla skola

2024
↓
2022

Resultaten går från 2024
(överst och mörkast färg) till
2022 (nederst och ljusast färg).
I cirkelarna redovisas
medelvärdet för hela området
2024.

Fritidshem



■ 2024
■ 2023
■ 2022

3,67



3.3 Alla målområden samt enskilda frågor – jämförelse över tid

Järla skola



2024
↓
2022

Resultaten går från 2024 (överst och mörkast färg) till 2022 (nederst och ljusast färg). I cirkarna redovisas medelvärdet för hela området 2024.

- 2024
- 2023
- 2022

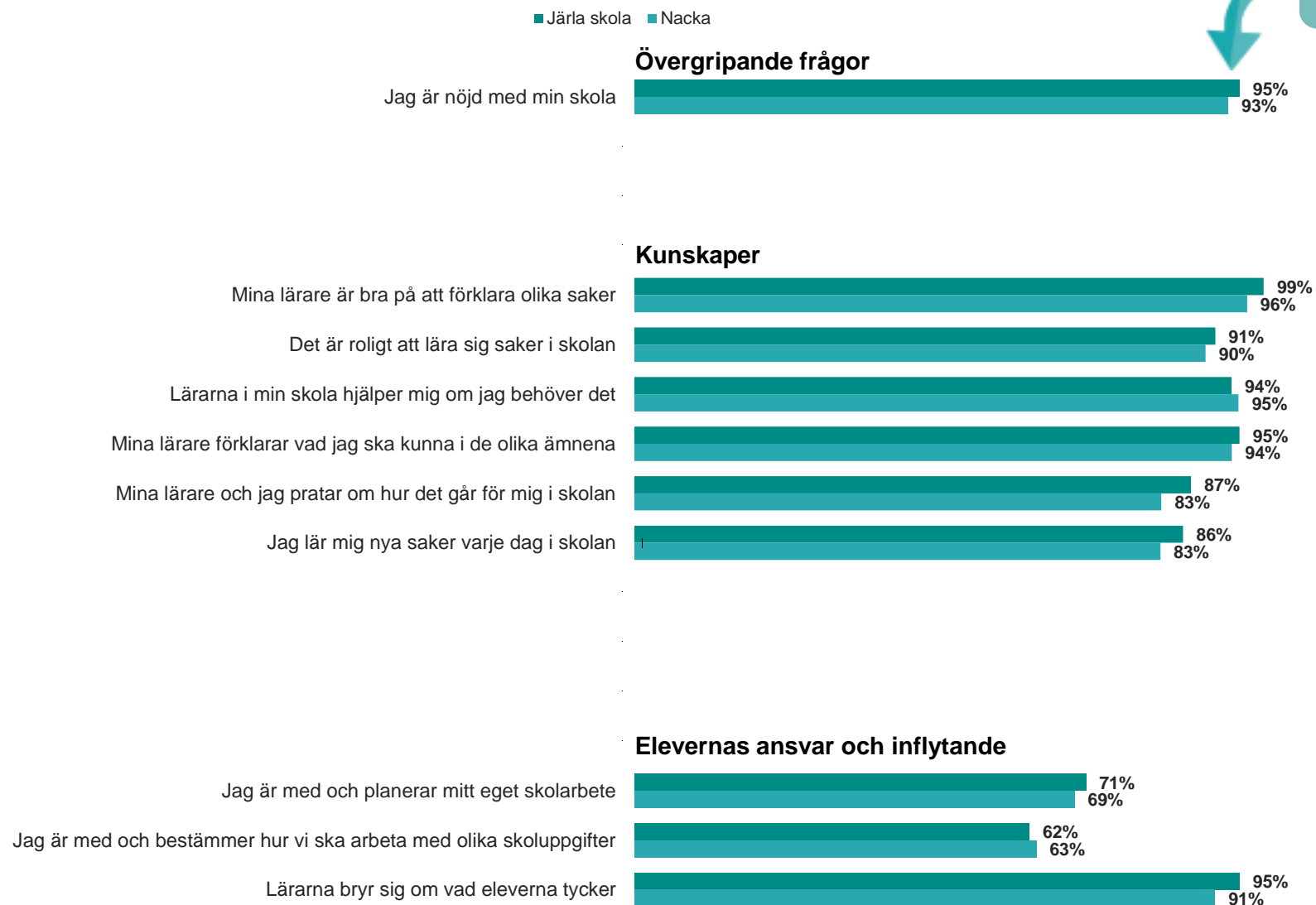
3,56



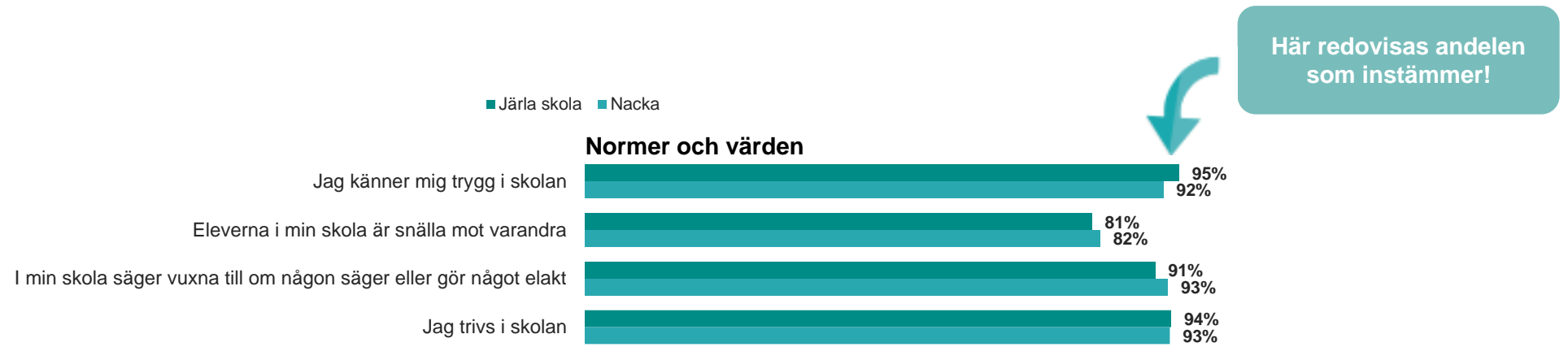
På denna sida och följande redovisas alla enskilda frågor för Järla skola samt för Nacka kommun. Resultatet visar andelen som svarat att de instämmer.

3.4 Alla enskilda frågor – jämförelse med kommunen


Här redovisas andelen som instämmer!



3.4 Alla enskilda frågor – jämförelse med kommunen



3.4 Alla enskilda frågor – jämförelse med kommunen



3.4 Alla enskilda frågor – jämförelse med kommunen

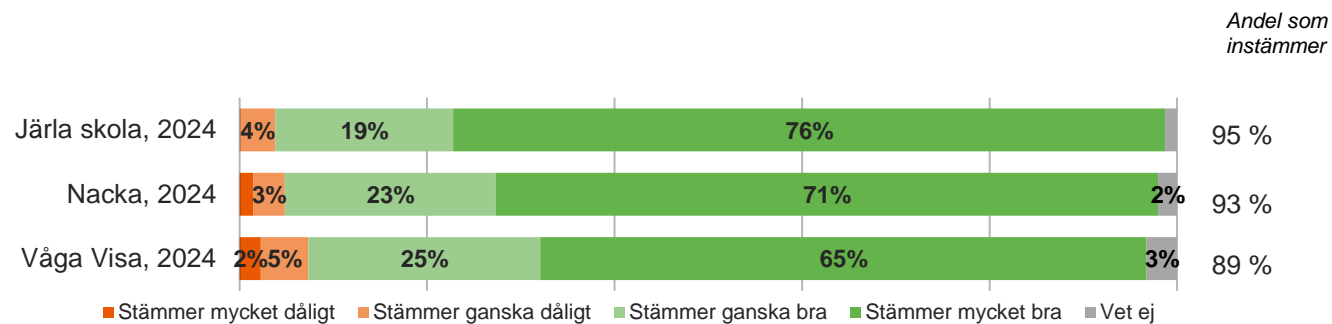


4. Resultat

4.1. Jämförelse med kommun + Våga Visa totalt

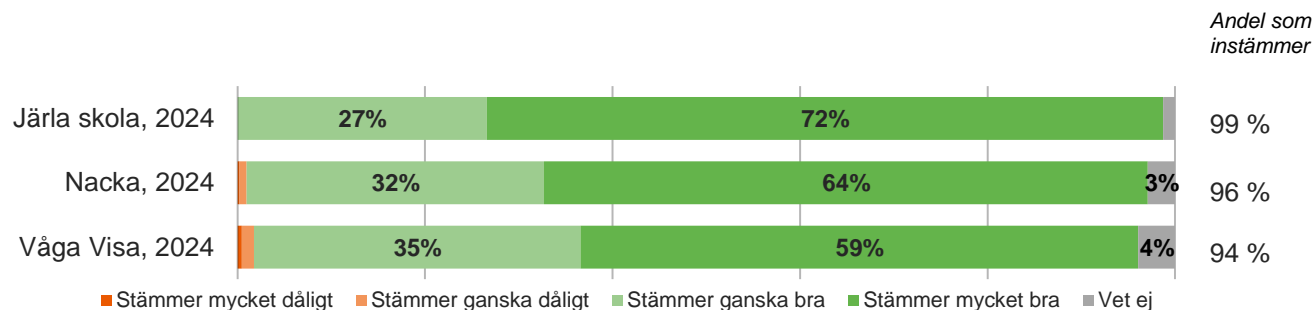
Övergripande frågor

Jag är nöjd med min skola

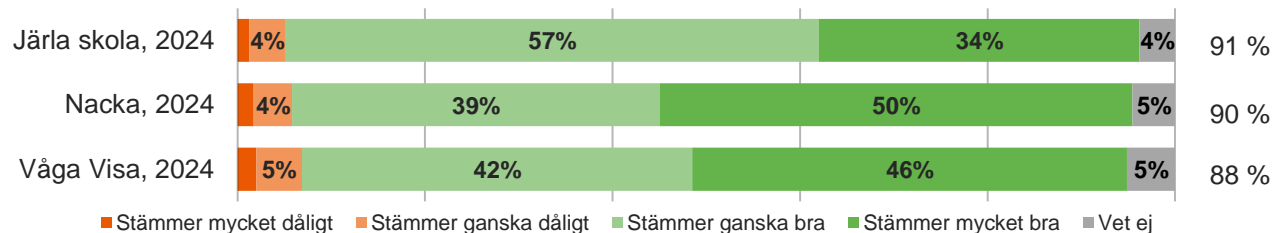


Kunskaper

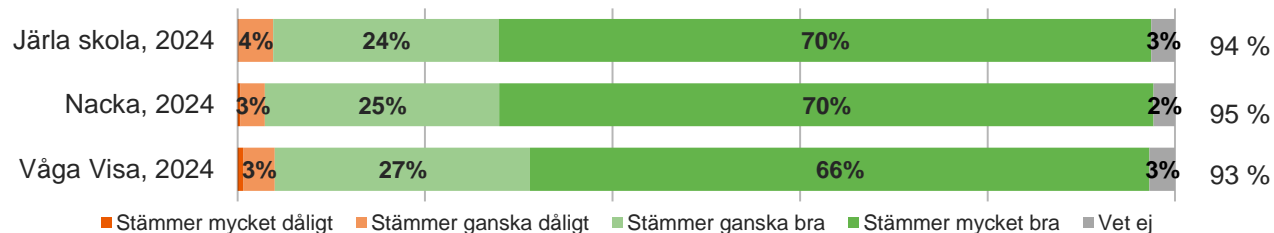
Mina lärare är bra på att förklara olika saker



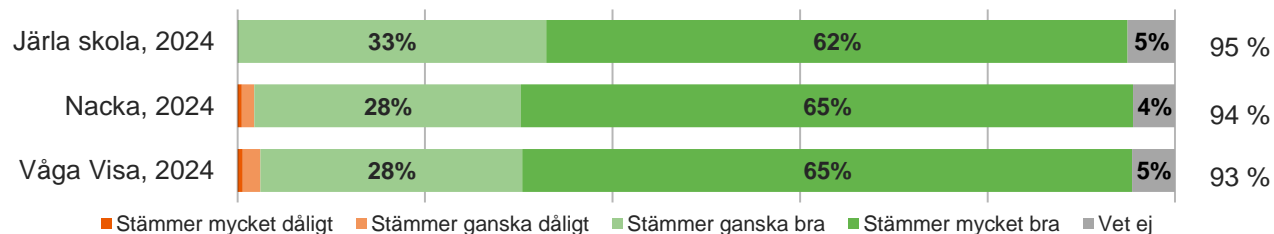
Det är roligt att lära sig saker i skolan



Lärarna i min skola hjälper mig om jag behöver det

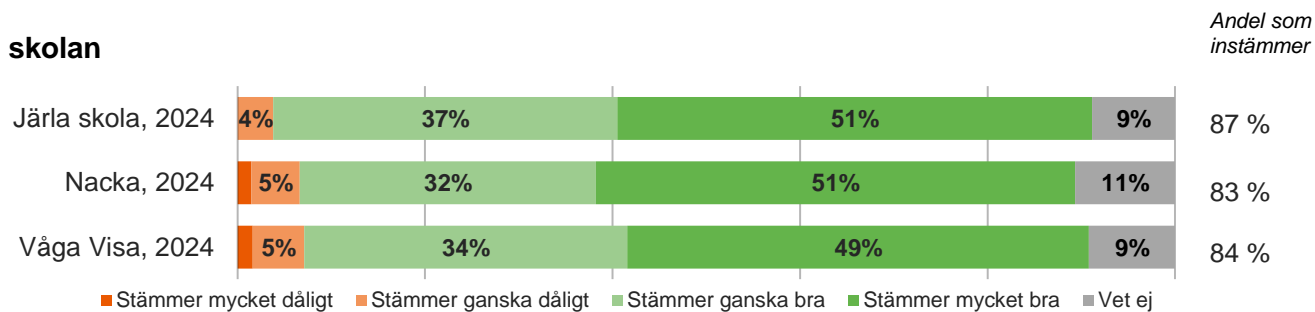


Mina lärare förklarar vad jag ska kunna i de olika ämnena

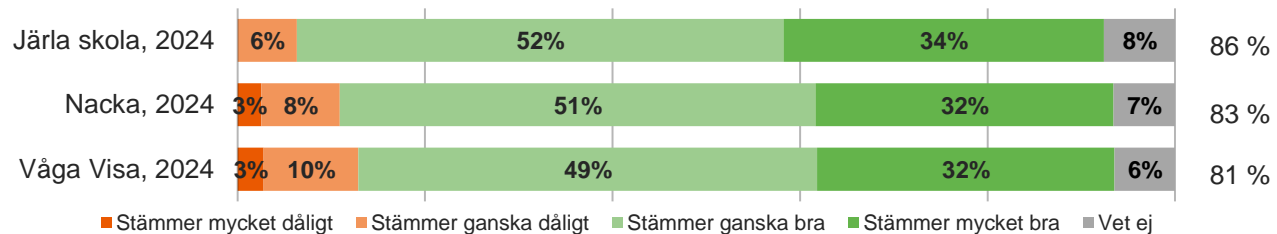


Kunskaper, forts.

Mina lärare och jag pratar om hur det går för mig i skolan

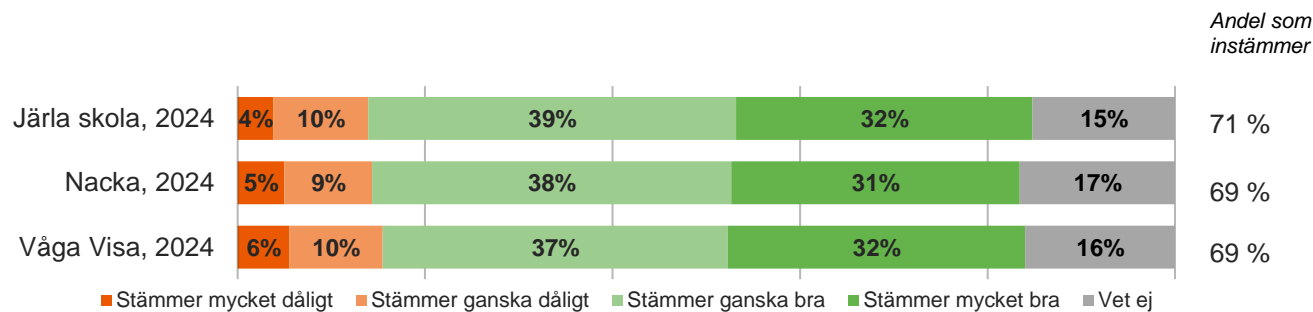


Jag lär mig nya saker varje dag i skolan

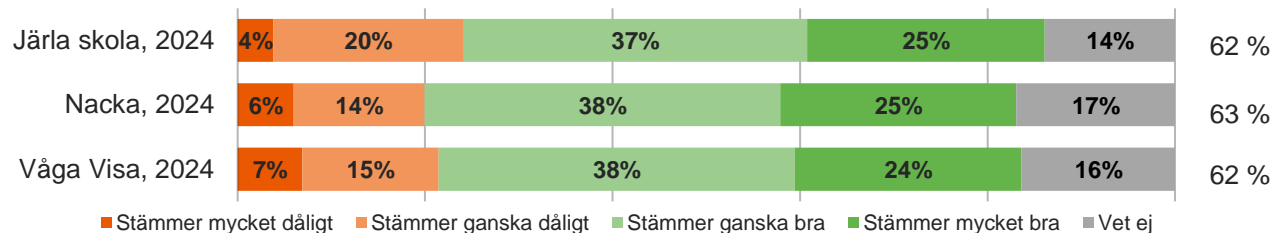


Elevernas ansvar och inflytande

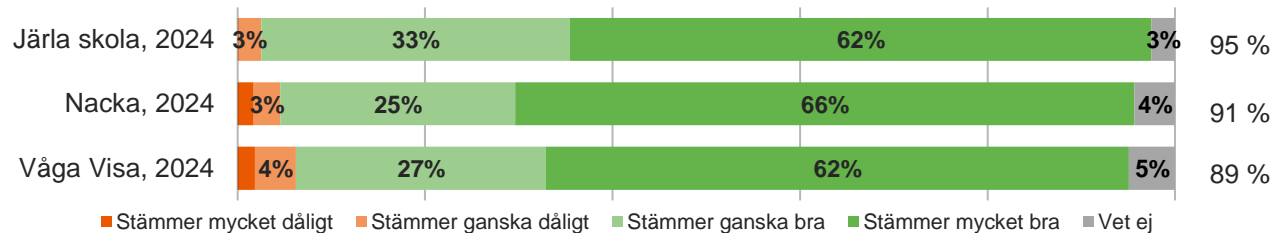
Jag är med och planerar mitt eget skolarbete



Jag är med och bestämmer hur vi ska arbeta med olika skoluppgifter

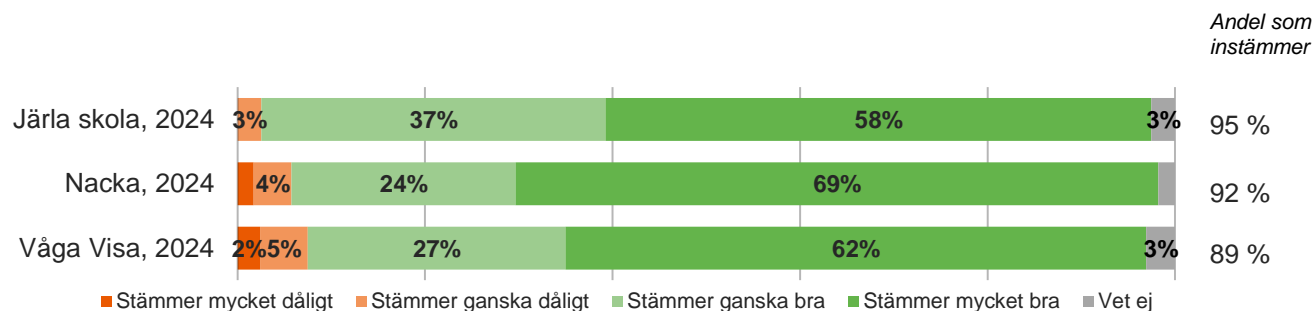


Lärarna bryr sig om vad eleverna tycker

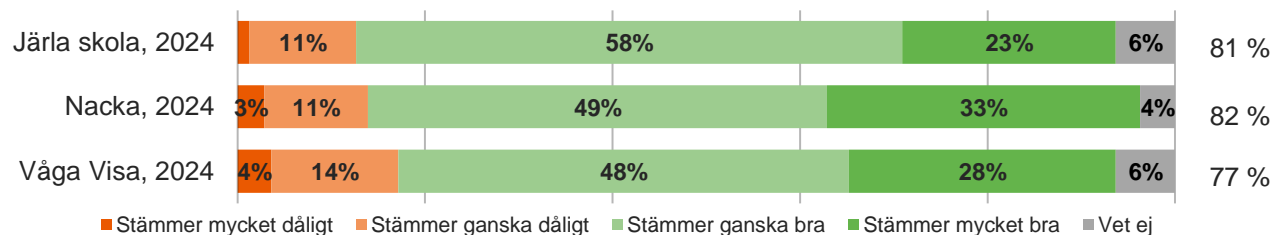


Normer och värden

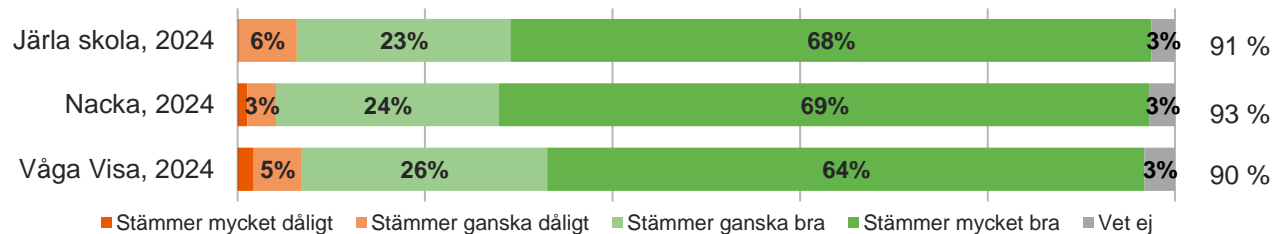
Jag känner mig trygg i skolan



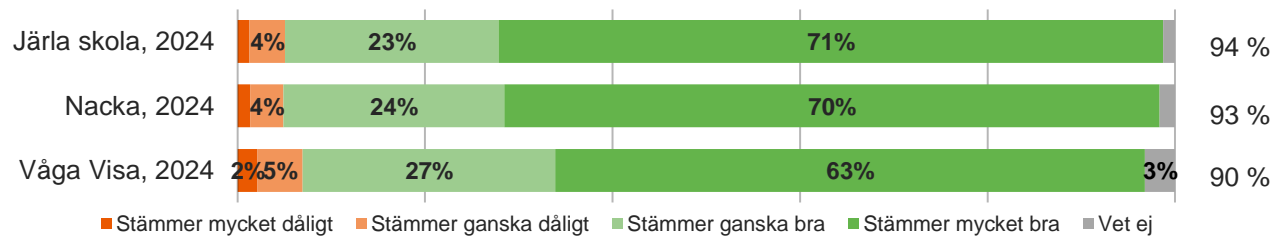
Eleverna i min skola är snälla mot varandra



I min skola säger vuxna till om någon säger eller gör något elakt

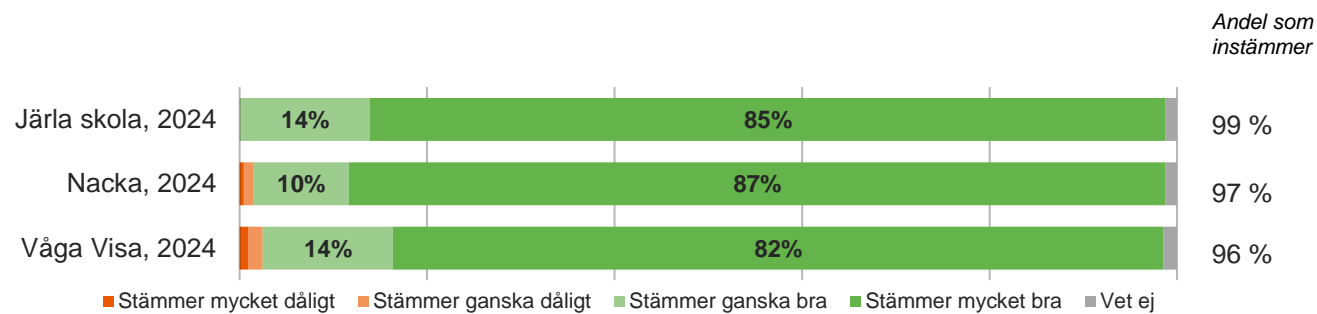


Jag trivs i skolan



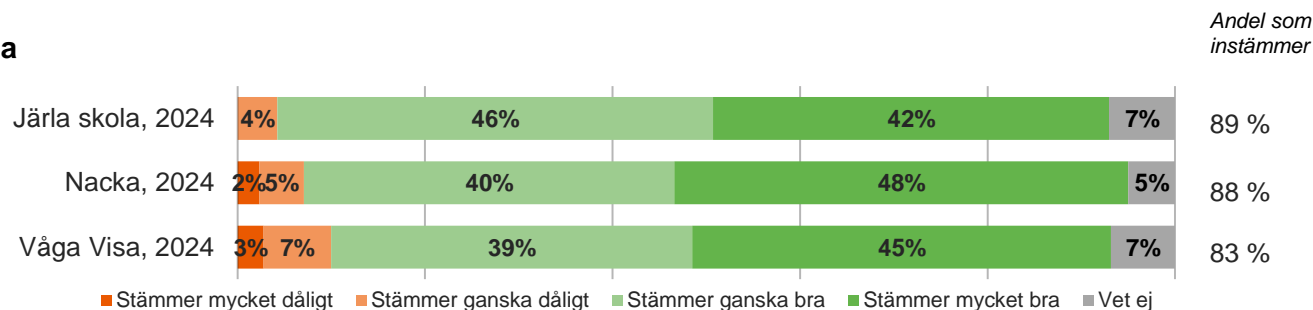
Styrning och ledning

Jag har bra lärare

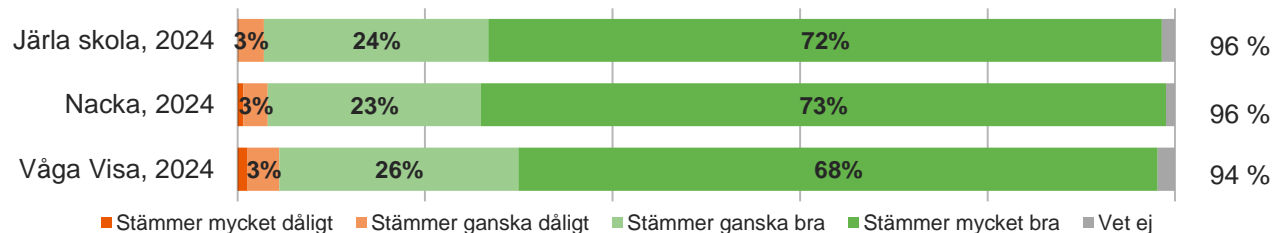


Fritidshem

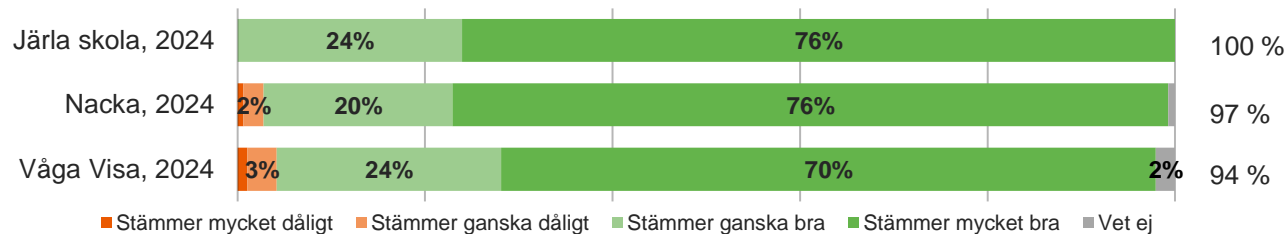
På mitt fritids får eleverna vara med och bestämma



Det är bra personal på fritids



Jag känner mig trygg på fritids

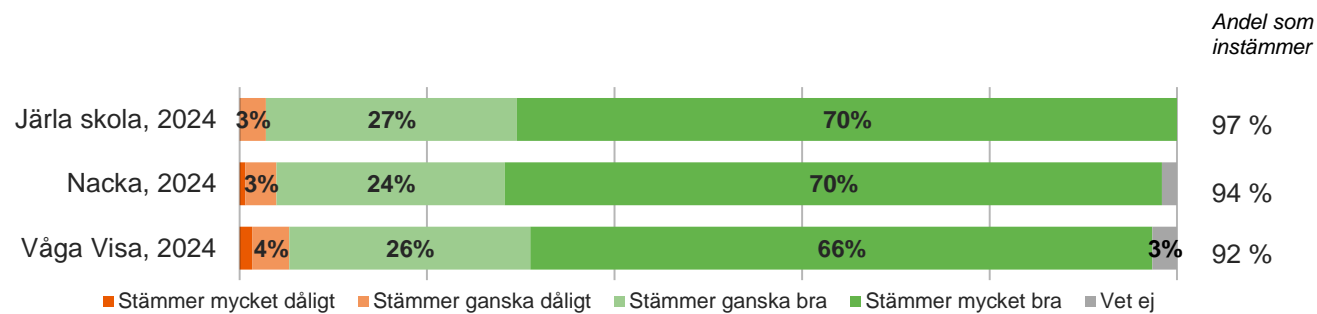


Jag trivs på fritids



Fritidshem, forts.

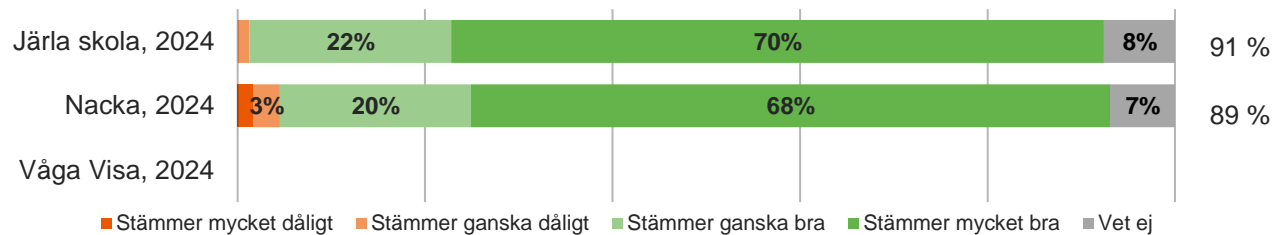
Jag är nöjd med mitt fritids



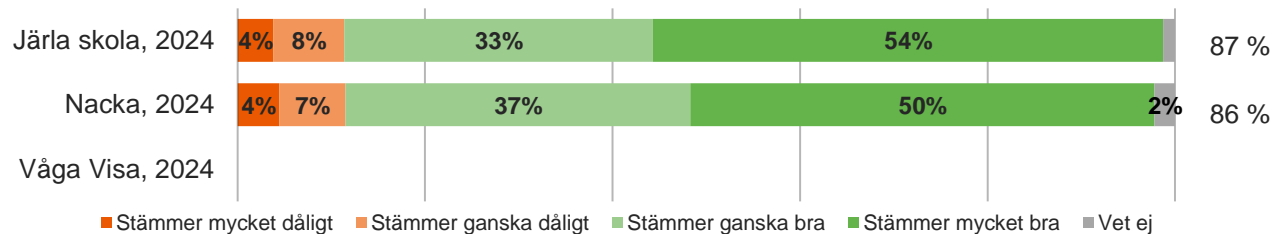
Kommunspecifika frågor: Nacka

På min skola kan man få hjälp av skolsköterska, kurator eller psykolog om man behöver

Andel som instämmer



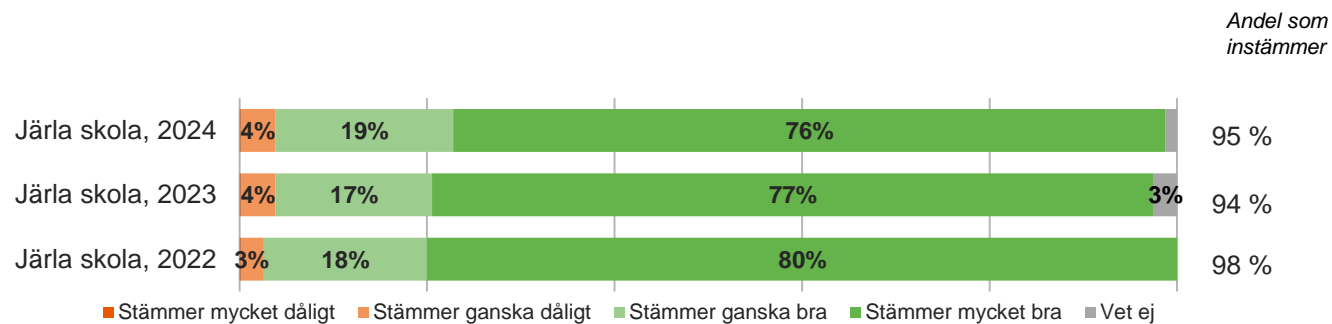
Det är roligt att läsa



4.2. Jämförelse över tid

Övergripande frågor

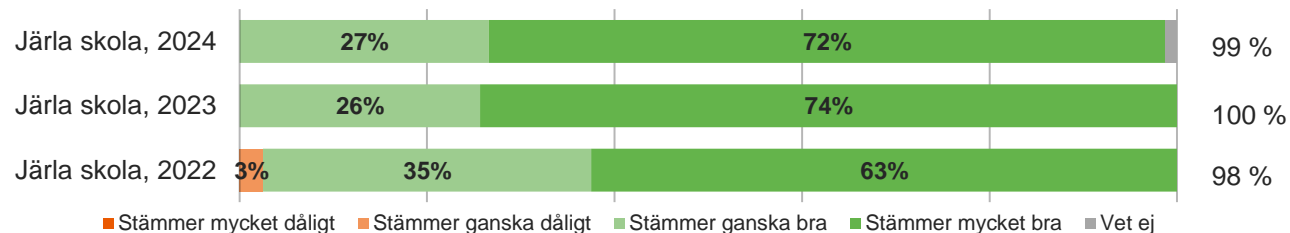
Jag är nöjd med min skola



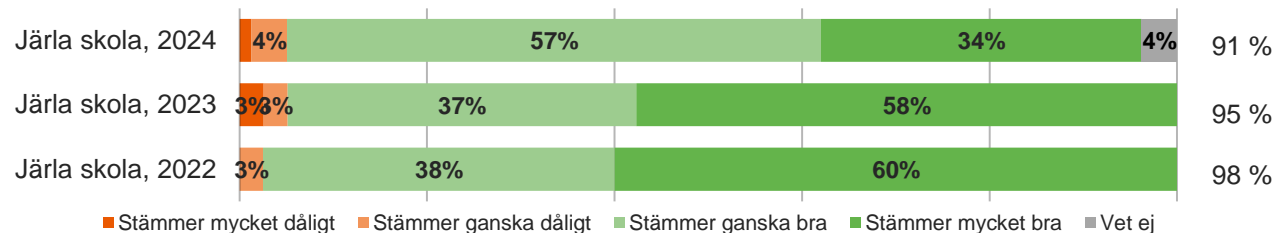
Kunskaper

Mina lärare är bra på att förklara olika saker


Andel som
instämmer



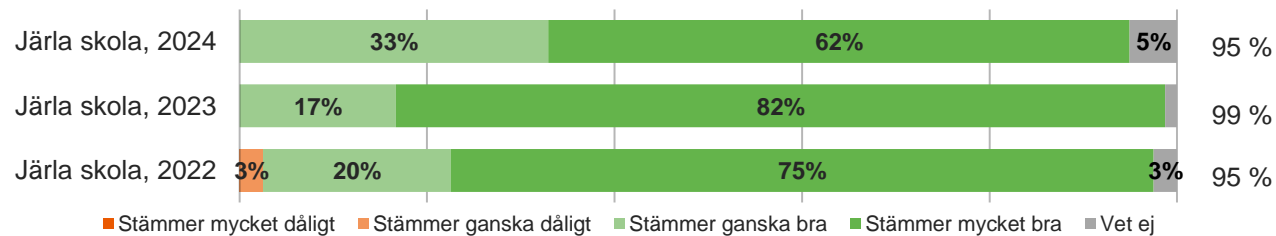
Det är roligt att lära sig saker i skolan



Lärarna i min skola hjälper mig om jag behöver det

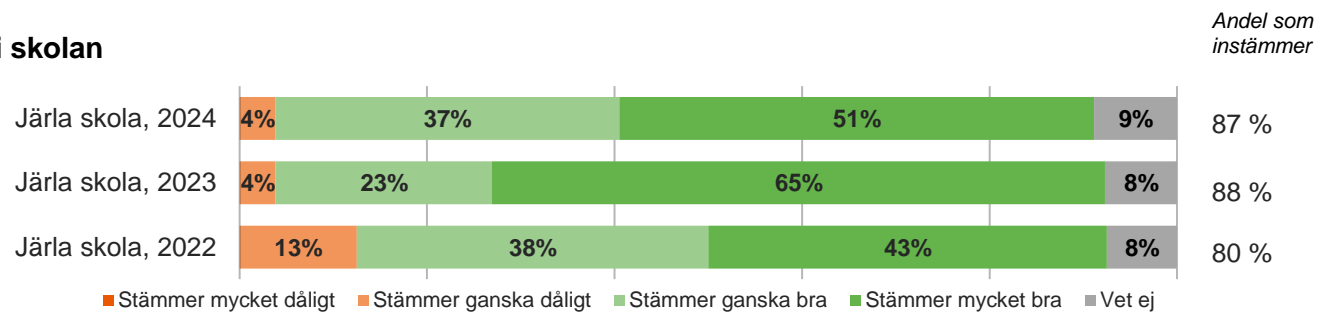


Mina lärare förklarar vad jag ska kunna i de olika ämnena

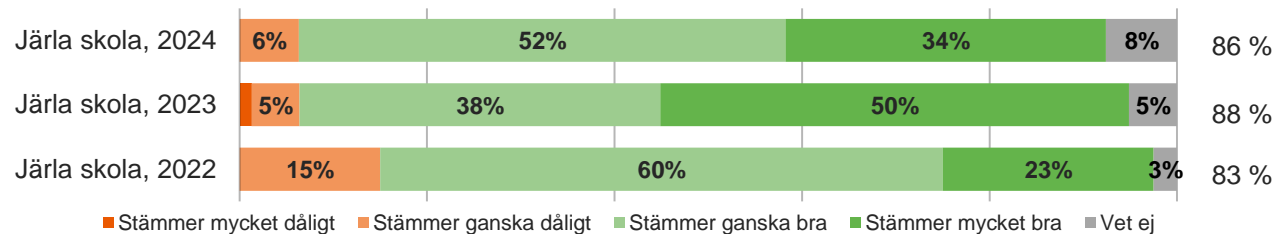


Kunskaper, forts.

Mina lärare och jag pratar om hur det går för mig i skolan

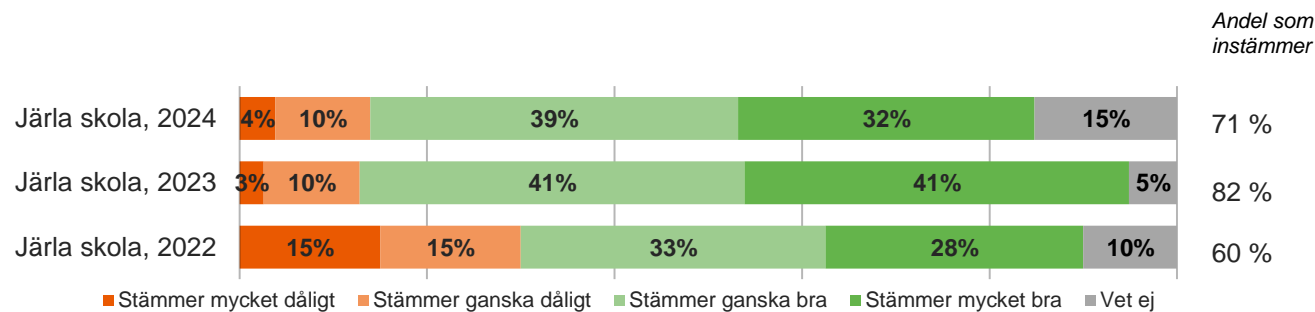


Jag lär mig nya saker varje dag i skolan

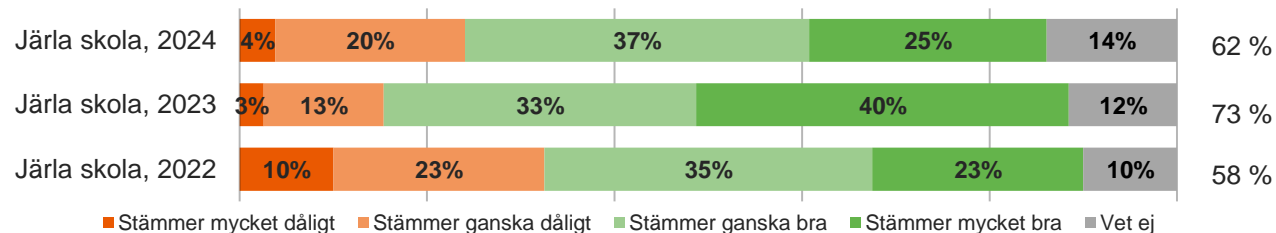


Elevernas ansvar och inflytande

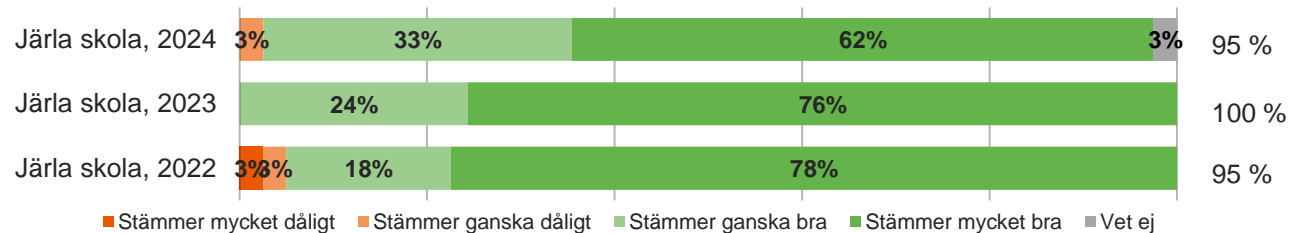
Jag är med och planerar mitt eget skolarbete



Jag är med och bestämmer hur vi ska arbeta med olika skoluppgifter

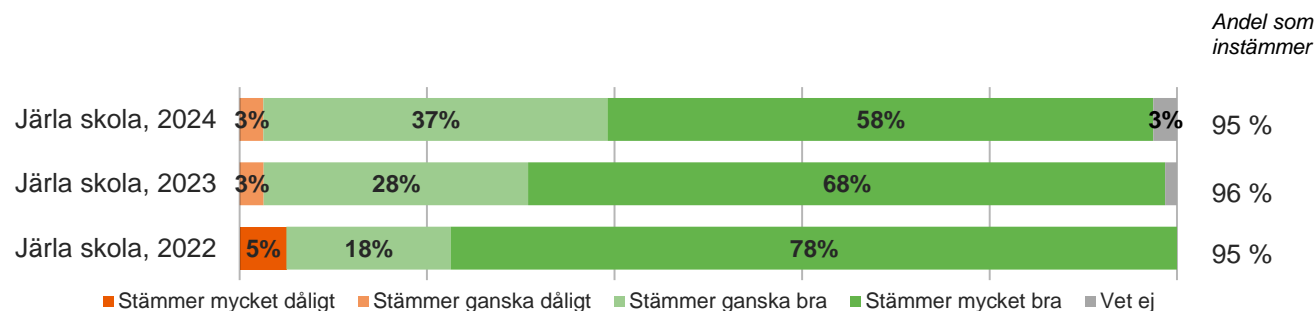


Lärarna bryr sig om vad eleverna tycker

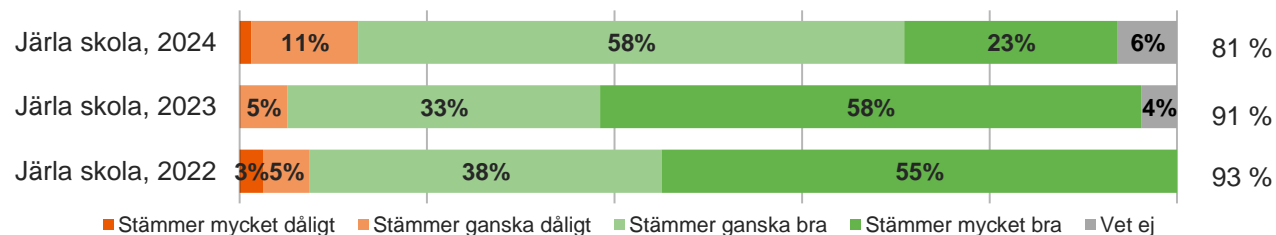


Normer och värden


Jag känner mig trygg i skolan



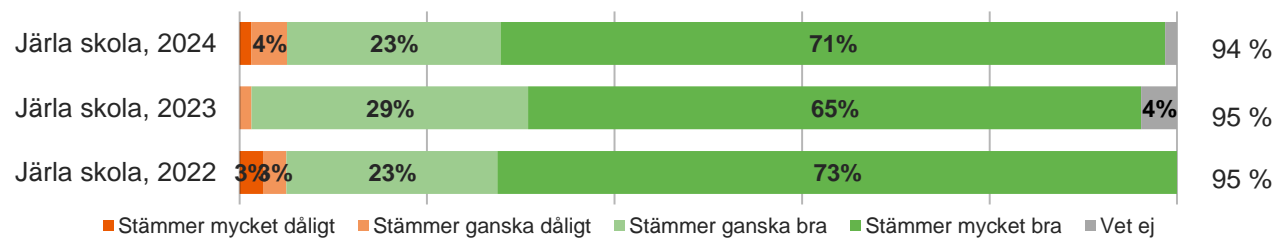
Eleverna i min skola är snälla mot varandra



I min skola säger vuxna till om någon säger eller gör något elakt

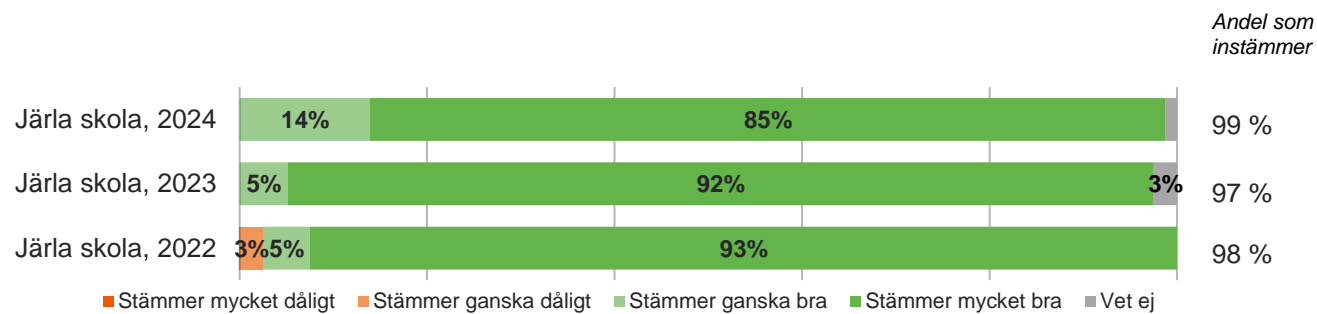


Jag trivs i skolan



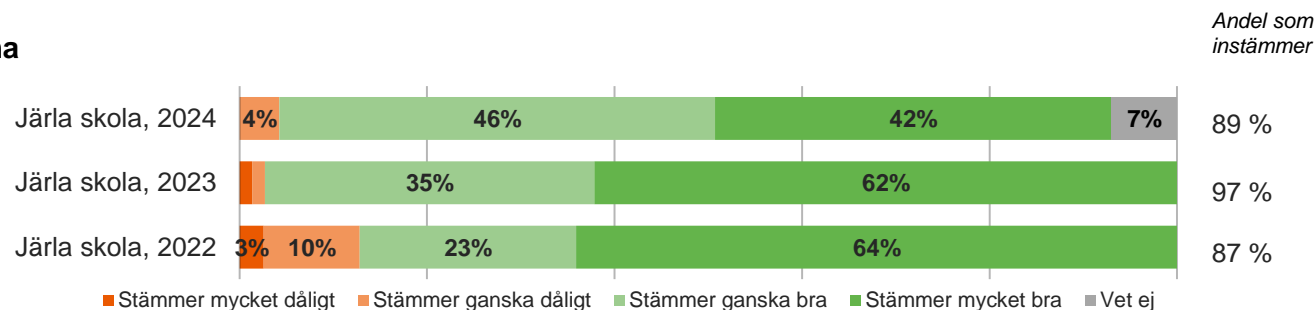
Styrning och ledning

Jag har bra lärare

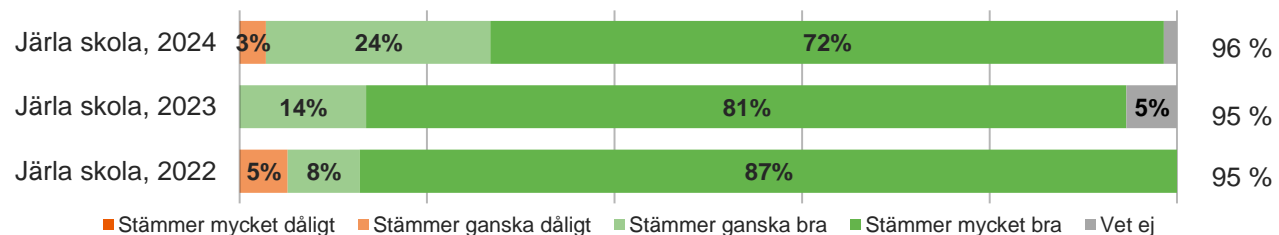


Fritidshem

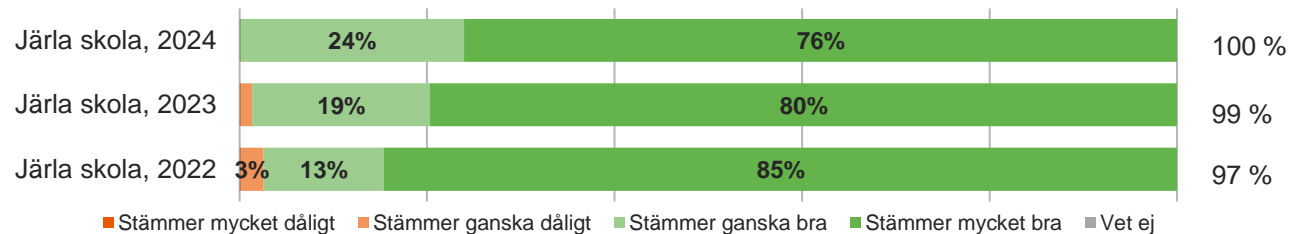
På mitt fritids får eleverna vara med och bestämma



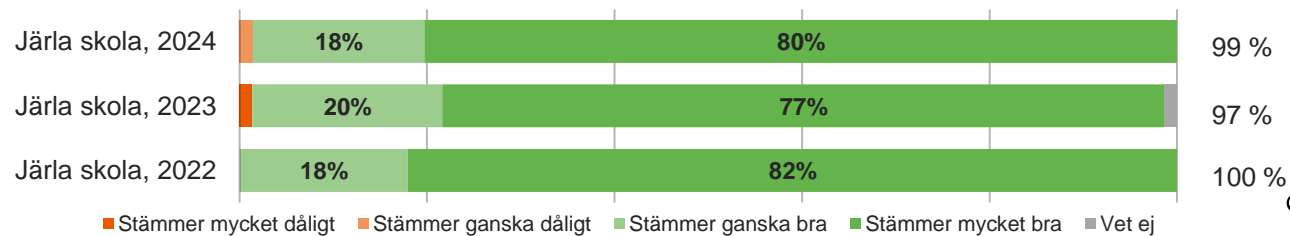
Det är bra personal på fritids



Jag känner mig trygg på fritids

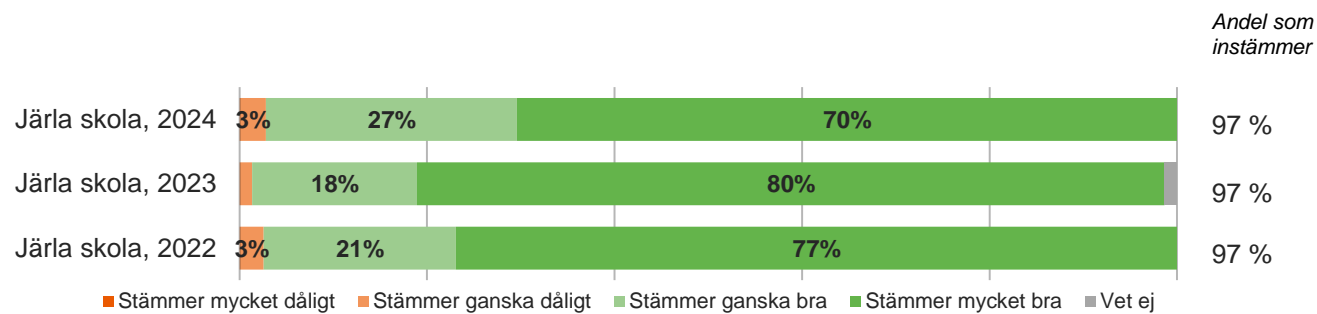


Jag trivs på fritids



Fritidshem, forts.

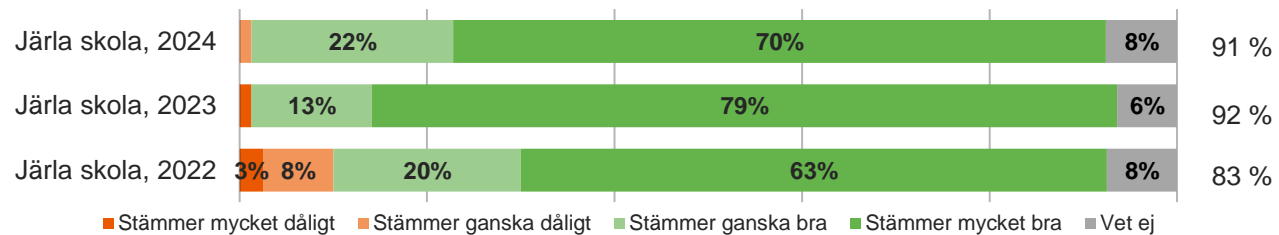
Jag är nöjd med mitt fritids



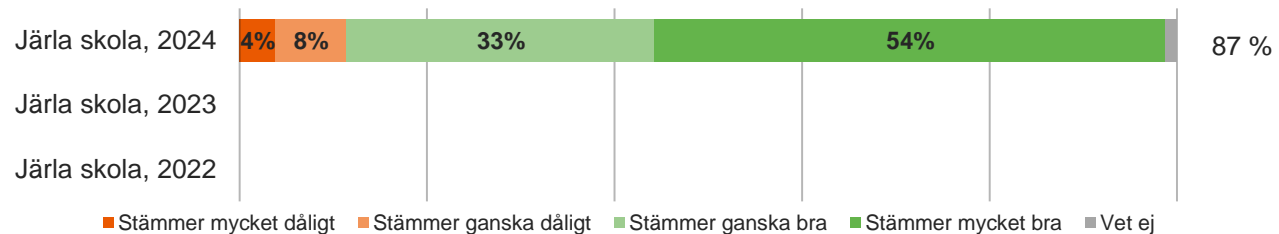
Kommunspecifika frågor: Nacka

På min skola kan man få hjälp av skolsköterska, kurator eller psykolog om man behöver

Andel som instämmer



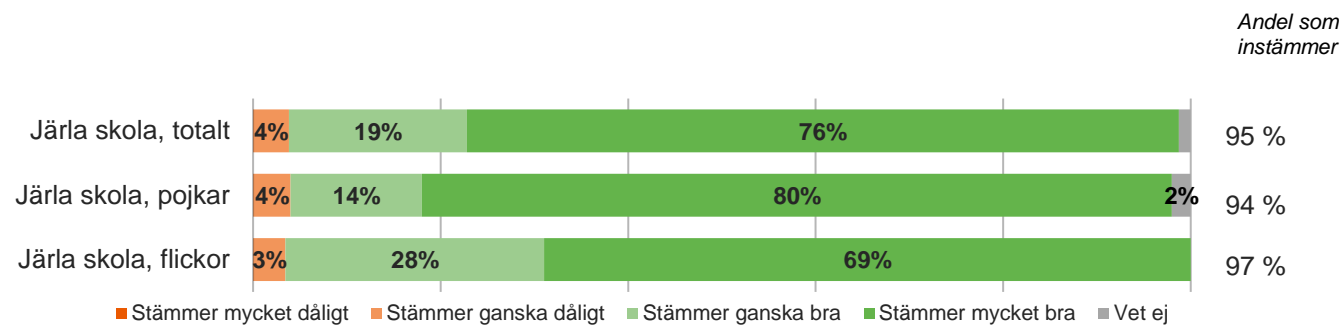
Det är roligt att läsa



4.3. Jämförelse per kön

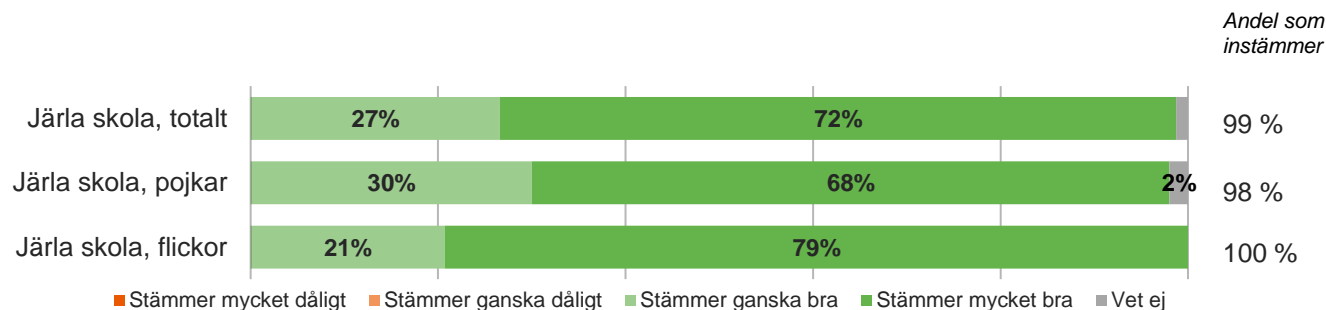
Övergripande frågor

Jag är nöjd med min skola

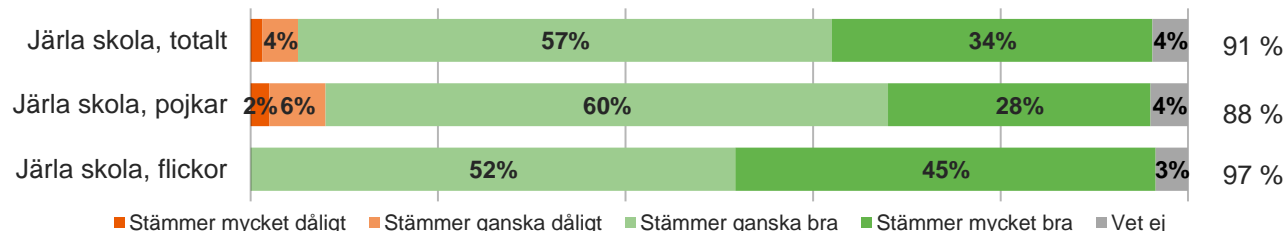


Kunskaper

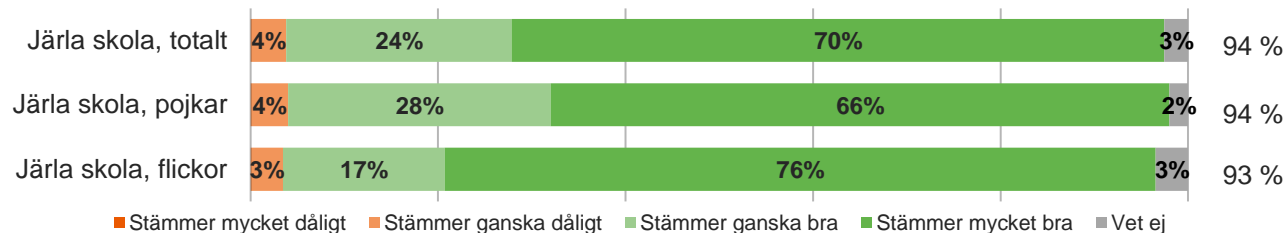
Mina lärare är bra på att förklara olika saker



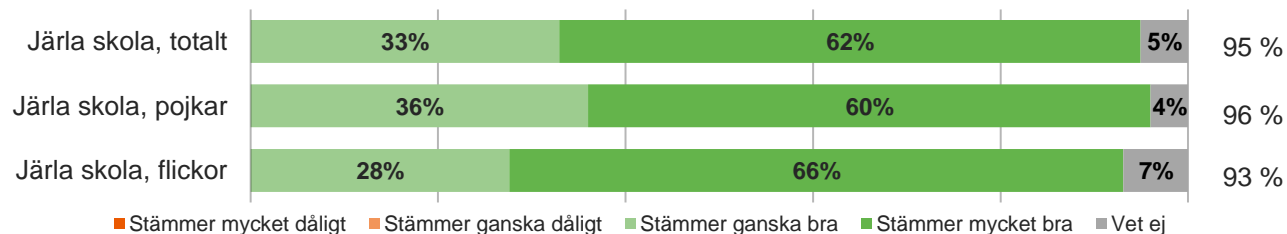
Det är roligt att lära sig saker i skolan



Lärarna i min skola hjälper mig om jag behöver det

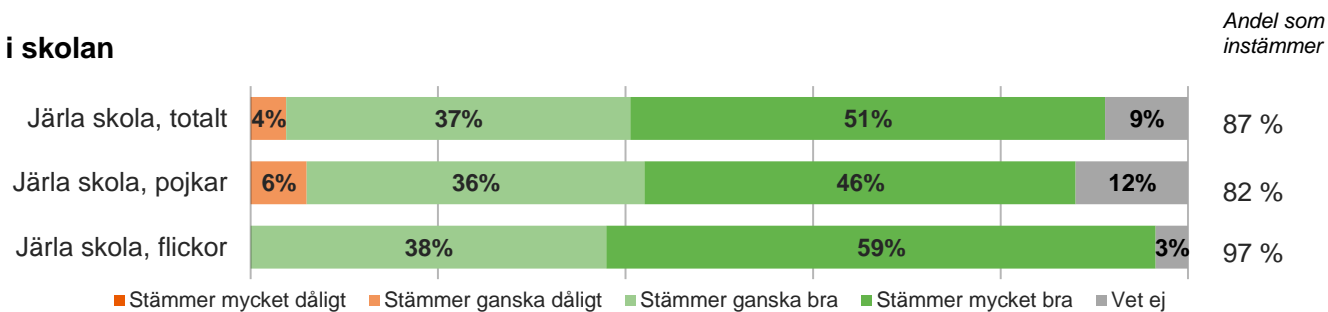


Mina lärare förklarar vad jag ska kunna i de olika ämnena

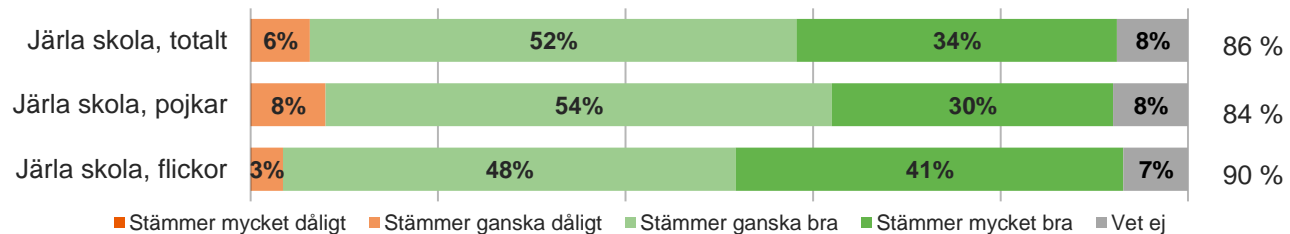


Kunskaper, forts.

Mina lärare och jag pratar om hur det går för mig i skolan

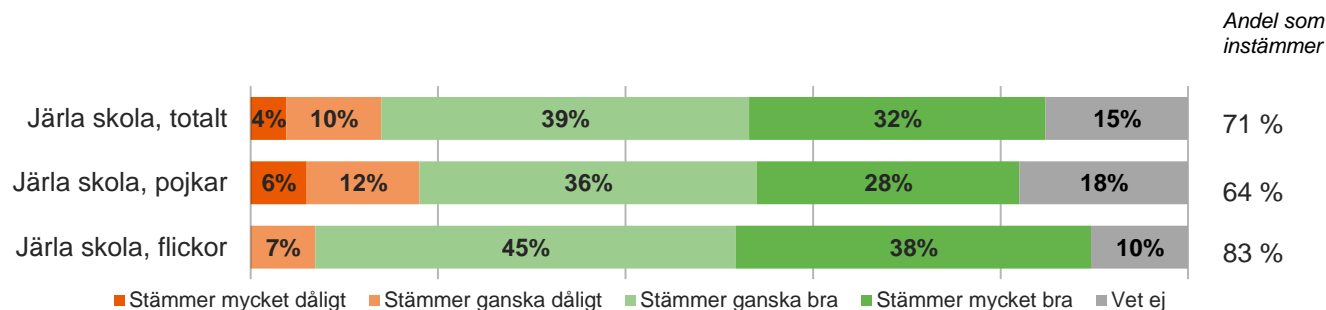


Jag lär mig nya saker varje dag i skolan

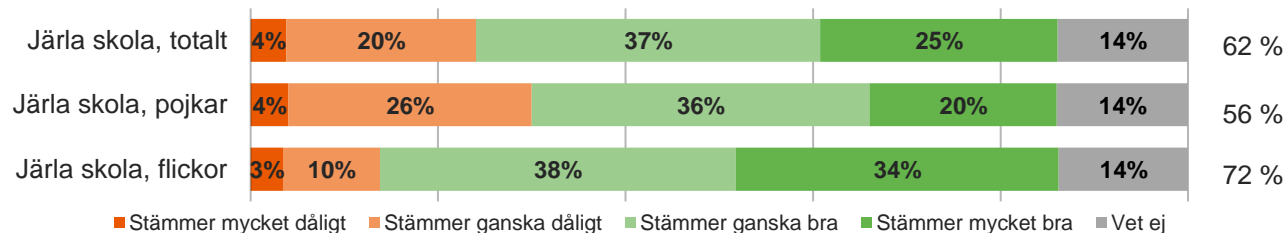


Elevernas ansvar och inflytande

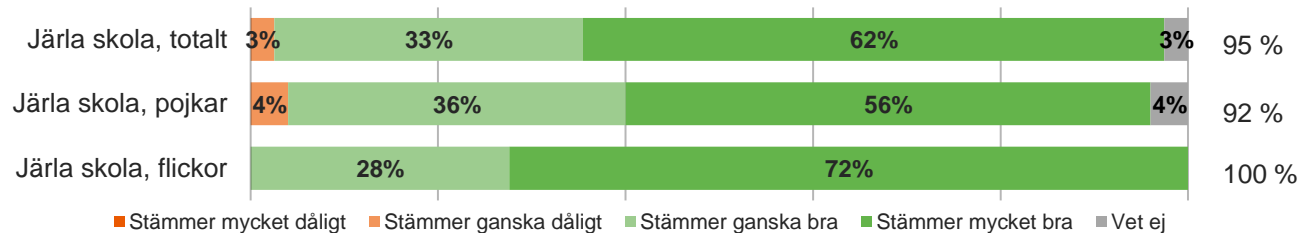
Jag är med och planerar mitt eget skolarbete



Jag är med och bestämmer hur vi ska arbeta med olika skoluppgifter

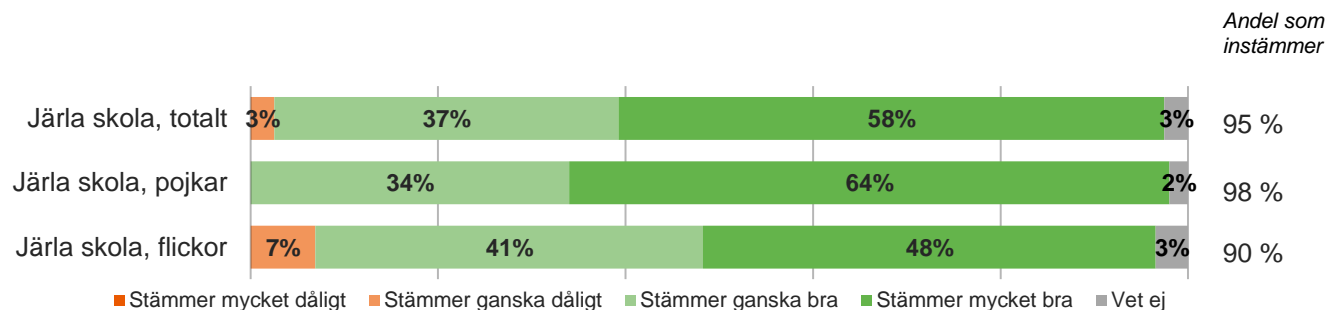


Lärarna bryr sig om vad eleverna tycker

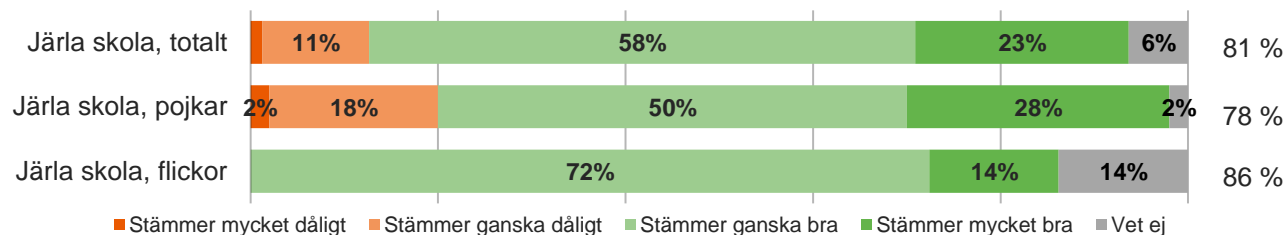


Normer och värden

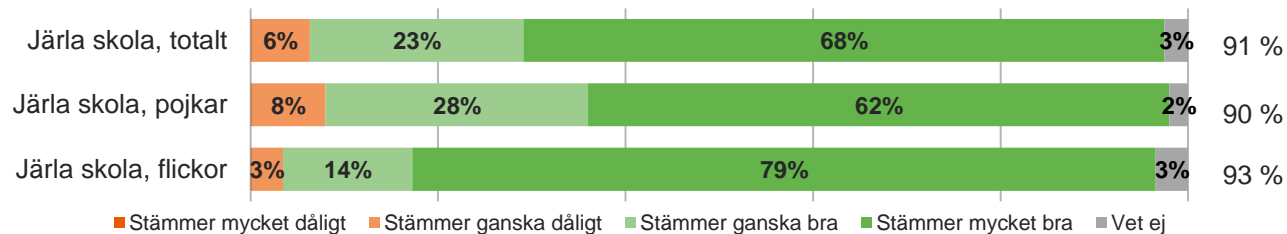
Jag känner mig trygg i skolan



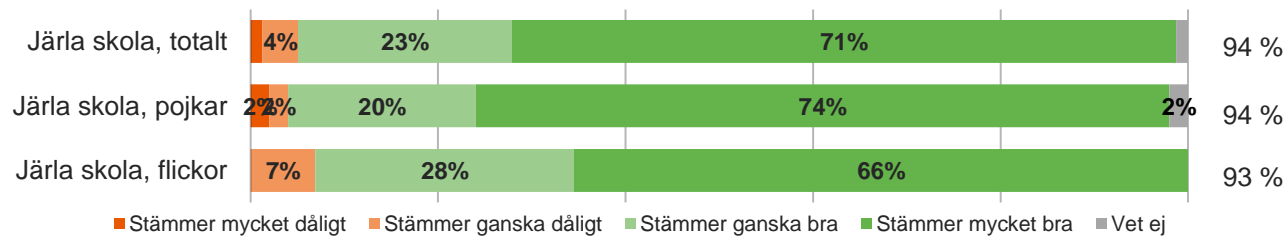
Eleverna i min skola är snälla mot varandra



I min skola säger vuxna till om någon säger eller gör något elakt

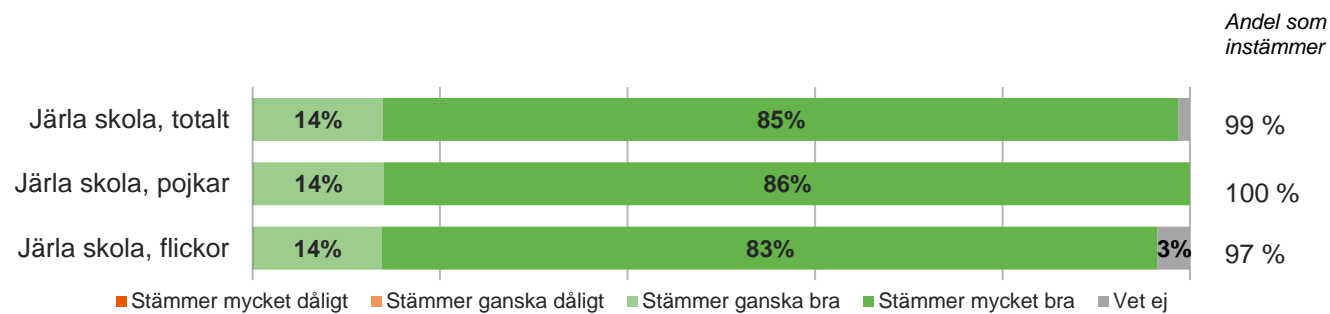


Jag trivs i skolan



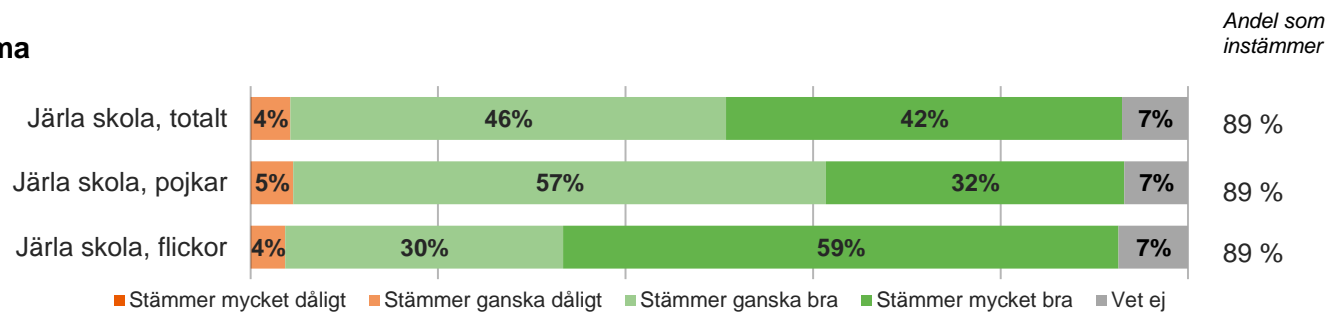
Styrning och ledning

Jag har bra lärare

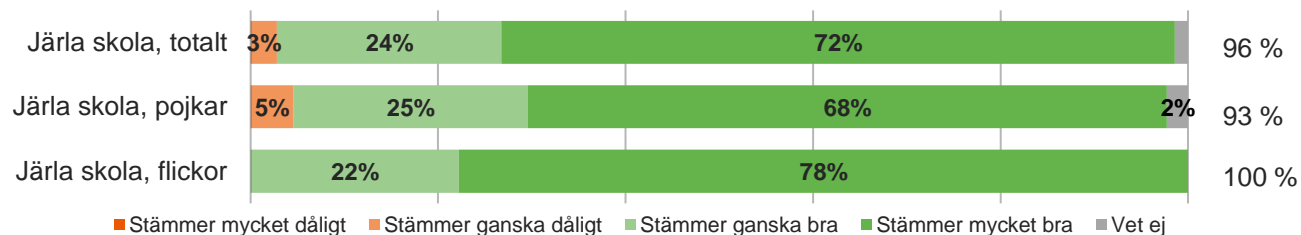


Fritidshem

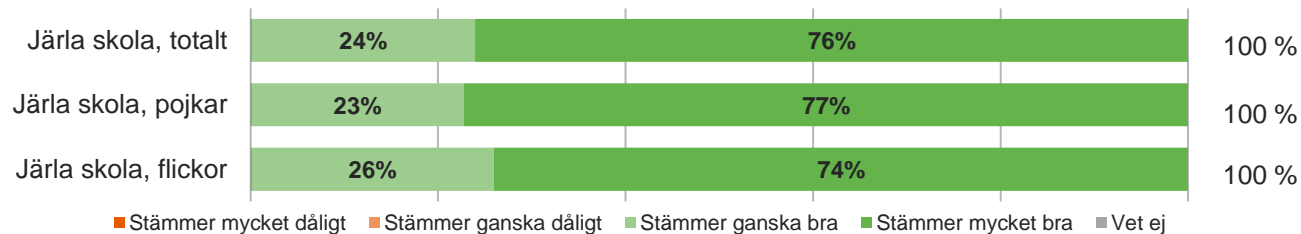
På mitt fritids får eleverna vara med och bestämma



Det är bra personal på fritids



Jag känner mig trygg på fritids

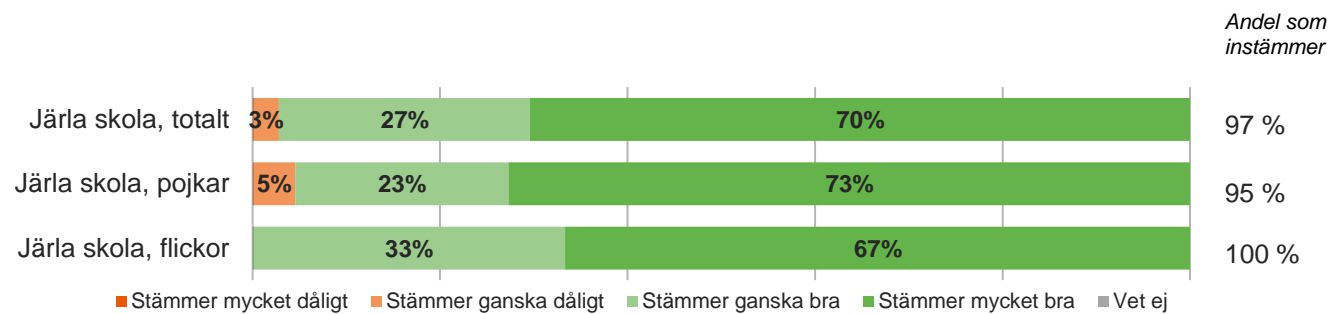


Jag trivs på fritids



Fritidshem, forts.

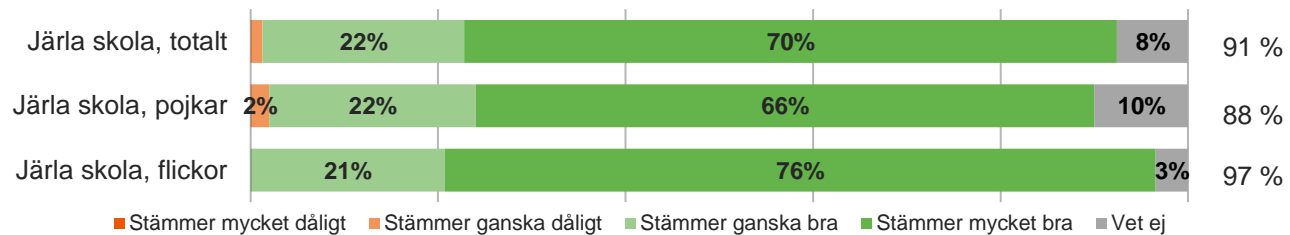
Jag är nöjd med mitt fritids



Kommunspezifika frågor: Nacka

På min skola kan man få hjälp av skolsköterska, kurator eller psykolog om man behöver

Andel som instämmer



Det är roligt att läsa

