

Resultat från Våga Visa 2024

Förskola
Vårdnadshavare

Lär i Nacka



Innehållsförteckning

1. **Bakgrund**
2. **En snabb överblick**
3. **Sammanfattning**
4. **Resultat**

1. Bakgrund

Bakgrund

Åtta kommuner i Stockholms län genomför årligen en enkätundersökning i förskola, pedagogisk omsorg och grundskola. Undersökningen genomförs på samma sätt i alla kommuner och majoriteten av frågorna är gemensamma. I 2024 års undersökning inbjöds drygt 55 300 elever och föräldrar från 565 förskolor och skolor att delta.

Metod

Respondenterna fick fylla i en webb- eller pappersenkät, utom i Nacka, Vallentuna och Värmdö kommun som valde att endast erbjuda webbenkät. Distribueringsmetoden valdes av de deltagande skolorna (inbjudan via e-post, talonger med inloggningskod till webbenkäten eller pappersenkäter som delades ut på enheten). Enkäten innehöll cirka ett tjugotal påståenden som elever respektive föräldrar fick ta ställning till. En skala i fyra steg användes: Stämmer mycket bra, Stämmer ganska bra, Stämmer ganska dåligt, Stämmer mycket dåligt samt alternativet "Vet inte". Insamlingen pågick mellan den 22 januari och den 18 februari 2024. Maskinella avrundningar och internt bortfall kan förekomma. Resultaten redovisas enbart i grupper där minst 5 personer har svarat i varje grupp.

Urval

Undersökningen är en totalundersökning i de utvalda grupperna, d.v.s.:

- vårdnadshavare till samtliga barn/elever i förskola och pedagogisk omsorg, förskoleklass, årskurs 3 och 6. Vissa kommuner inkluderar även anpassad grundskola och anpassad gymnasieskola.
- samtliga elever i årskurs 3, 6 och 8.

Utöver dessa gemensamma huvudgrupper deltar de årskurser som skolorna själva valt.

I Lär i Nacka förskola inkom
76 svar. Svarsfrekvensen är

95 %



2. En snabb överblick

95 % svarsfrekvens

På Lär i Nacka svarade 76 vårdnadshavare och svarsfrekvensen är 95 %. Detta är en hög svarsfrekvens i jämförelse med andra enheter i kommunen. Totalt ingår 5 avdelningar i resultatet. 46 % av vårdnadshavarna har angett att deras barn är en pojke och 54 % en flicka.

	Nacka 2024	Enheten 2024	Enheten 2023
Antal svar	3823	76	74
Svarsfrekvens	62%	95%	96%

Vald insamlingsmetod: talonger

Högst resultat

Högst instämmandegrad finns i frågorna "Jag är nöjd med verksamheten i mitt barns förskola" och "Förskolan arbetar med att utveckla mitt barns förståelse för matematik". I dessa frågor instämmer 100 % respektive 100 % av de svarande. Observera att även fler frågor kan ha en lika stor andel instämmande.

Jämförelse med kommunen

Vad som framkommer i resultatet, när ett genomsnitt för enkätens samtliga frågor räknas ut, är att de vårdnadshavare som svarat på enkäten på Lär i Nacka är mer nöjda jämfört med vårdnadshavare i förskola i Nacka kommun.

Nöjdhetsindex

Nöjdhetsindex, ett mått för generell nöjdhet mättes år 2023 till 3,97 och år 2024 till 3,97 på en skala 1-4 där 4 är det högsta värdet. Den generella nöjdheten bland de som svarat år 2024 är alltså ungefär på samma nivå jämfört med 2023.

Jämförelse till tidigare år

Jämfört med år 2023 är nöjdheten bland de svarande ungefär på samma nivå i de flesta målområdena.

**Årets NI är på
ungefär
samma nivå
som år 2023**



3. Sammanfattning

I spindeldiagrammet nedan redovisas medelvärden för varje målområde totalt samt för Nacka kommun (förskola) totalt. Skalan är 1-4 och 4 är det högsta värdet.

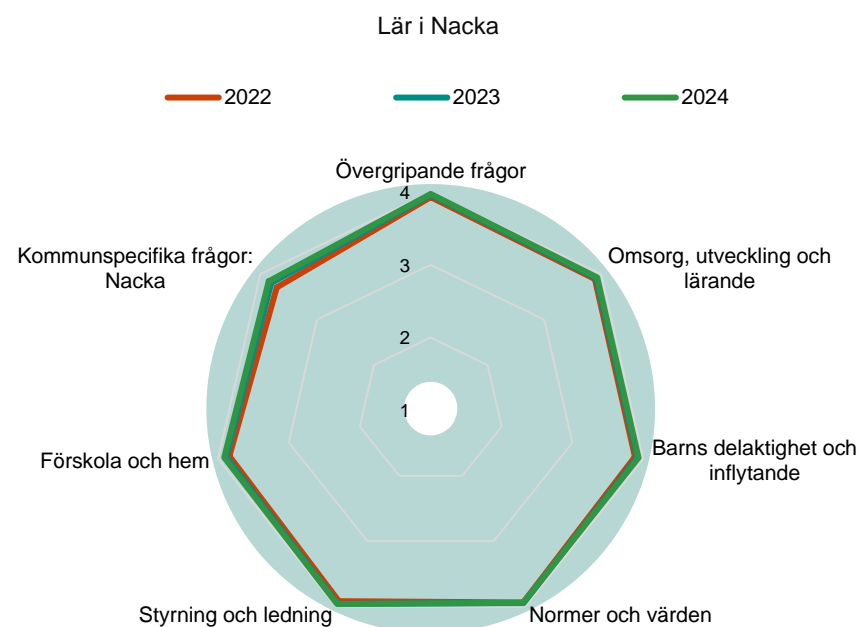
Det område som för Lär i Nacka skiljer mest mot kommunens resultat är "Styrning och ledning".

Jämfört med år 2023 är nöjdheten bland de svarande ungefär på samma nivå i de flesta målområdena.

3.1 Alla målområden – Jämförelse med kommunen



3.2 Alla målområden – Utveckling över tid



Årets Nöjdhetsindex

I denna del redovisas en sammanfattning av Nöjdhetsindex (NI) som är ett medelvärde som som fångar upp den övergripande nöjdheten med enheten. Indexet består av dessa två frågor:

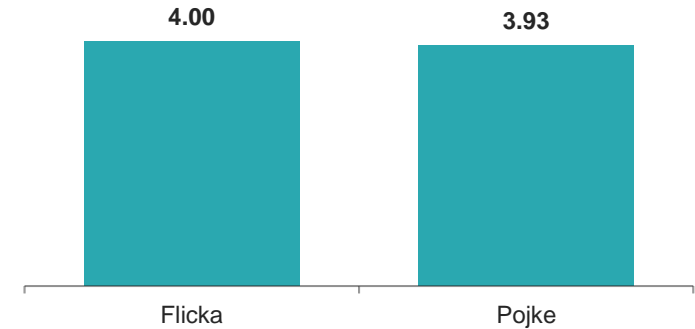
- Andel nöjda med enheten
- Andel som kan rekommendera enheten till andra

Nöjdhetsindex har inte förändrats nämnvärt från år 2023 till år 2024.

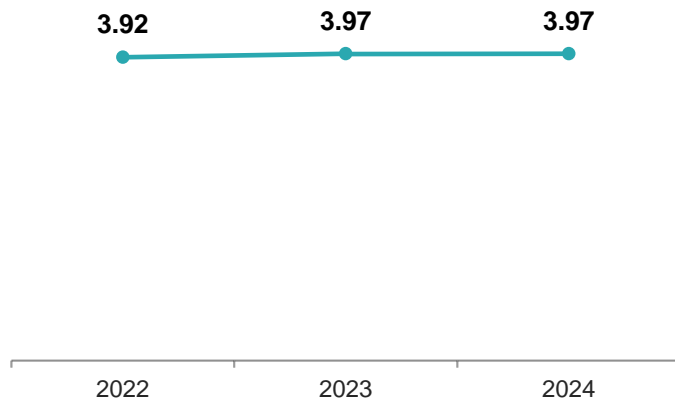
Vid en jämförelse mellan avdelningarna framgår det att klass 3årsgruppen är nöjdst.

Årets NI är
3,97


Nöjdhetsindex per kön – Lär i Nacka



Nöjdhetsindex över tid – Lär i Nacka



Nöjdhetsindex per avdelning - förskola



På denna sida och följande redovisas resultatet på alla enskilda frågor för Lär i Nacka. Resultatet visas för de tre senaste åren (om data finns). Resultatet visas som medelvärden på en skala 1-4 där 4 är det högsta värdet.

3.3 Alla målområden samt enskilda frågor – jämförelse över tid

Lär i Nacka

2024
↓
2022

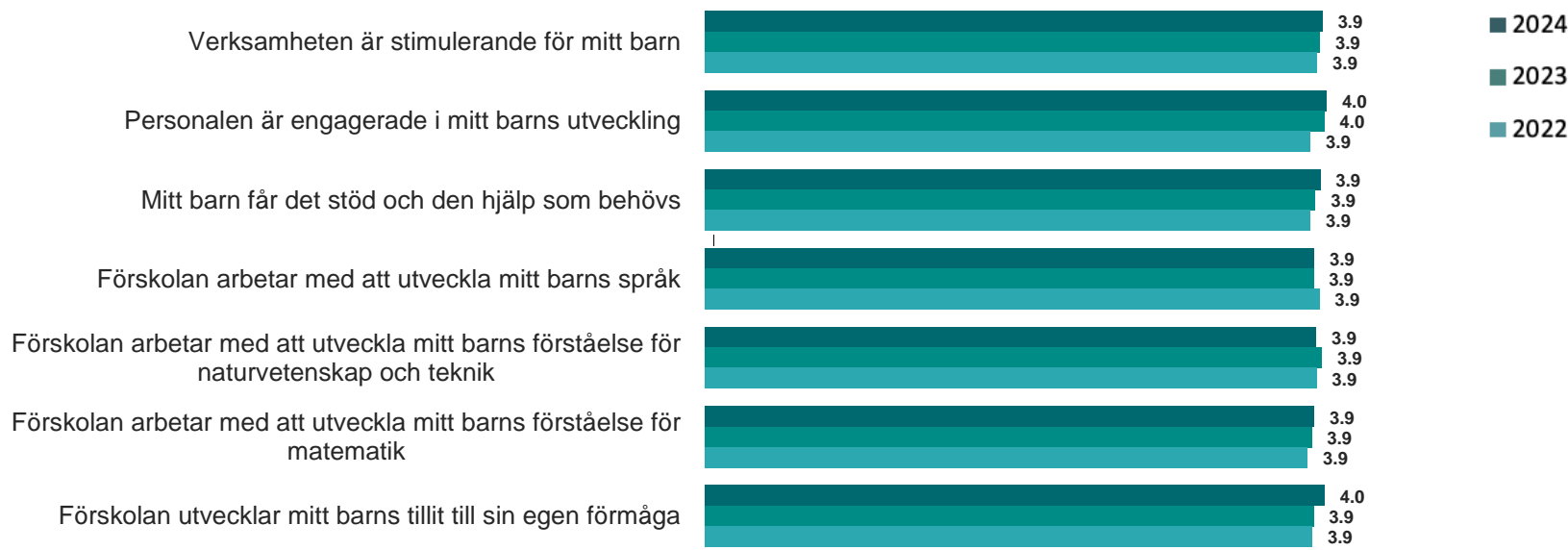
Resultaten går från 2024 (överst och mörkast färg) till 2022 (nederst och ljusast färg). I cirklarna redovisas medelvärdet för hela området 2024.

Övergripande frågor



3,97

Omsorg, utveckling och lärande



3,93



3.3 Alla målområden samt enskilda frågor – jämförelse över tid

Lär i Nacka

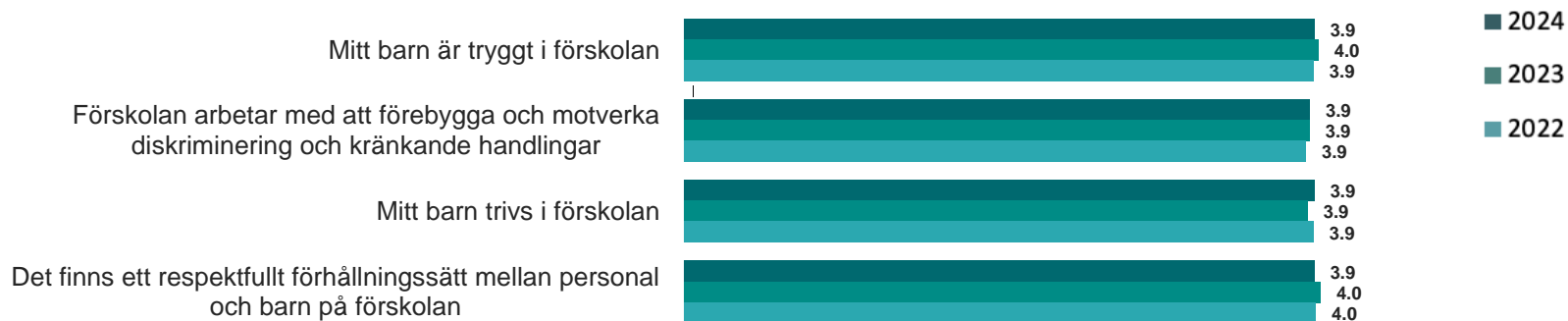
2024
↓
2022

Resultaten går från 2024 (överst och mörkast färg) till 2022 (nederst och ljusast färg). I cirkarna redovisas medelvärdet för hela området 2024.

Barns delaktighet och inflytande



Normer och värden



3.3 Alla målområden samt enskilda frågor – jämförelse över tid

Lär i Nacka

2024
↓
2022

Resultaten går från 2024 (överst och mörkast färg) till 2022 (nederst och ljusast färg). I cirkarna redovisas medelvärdet för hela området 2024.

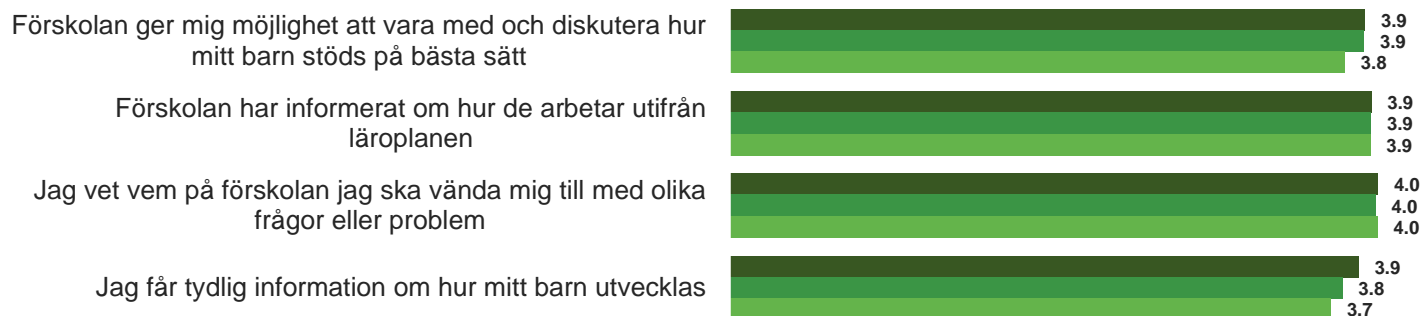
Styrning och ledning



■ 2024
■ 2023
■ 2022

3,96

Förskola och hem



■ 2024
■ 2023
■ 2022

3,91



3.3 Alla målområden samt enskilda frågor – jämförelse över tid

Lär i Nacka

Mitt barn får ta del av kulturverksamhet av god kvalitet i förskolan

Kommunspezifika frågor: Nacka



2024
↓
2022

Resultaten går från 2024 (överst och mörkast färg) till 2022 (nederst och ljusast färg). I cirkarna redovisas medelvärdet för hela området 2024.

- 2024
- 2023
- 2022

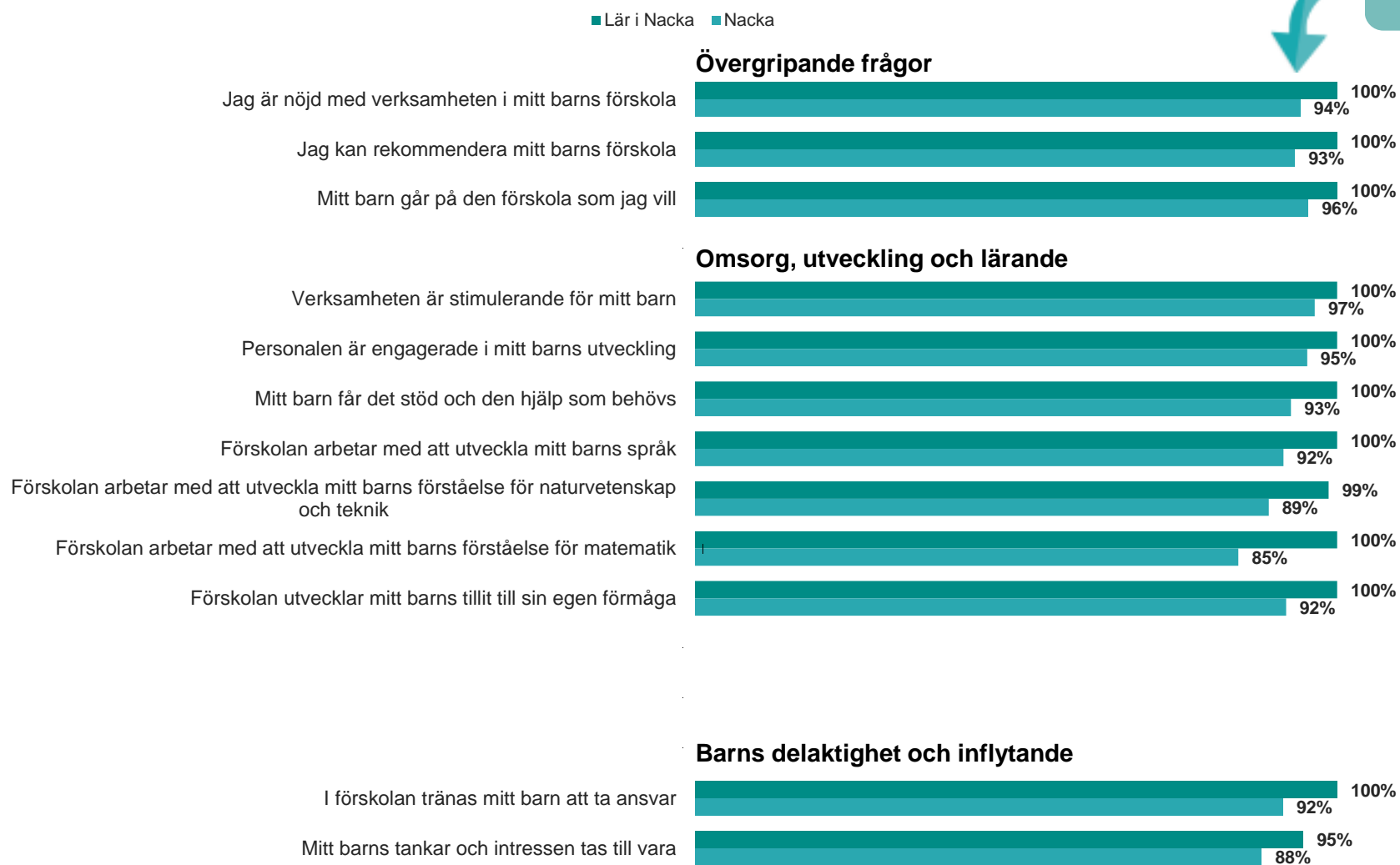
3,85



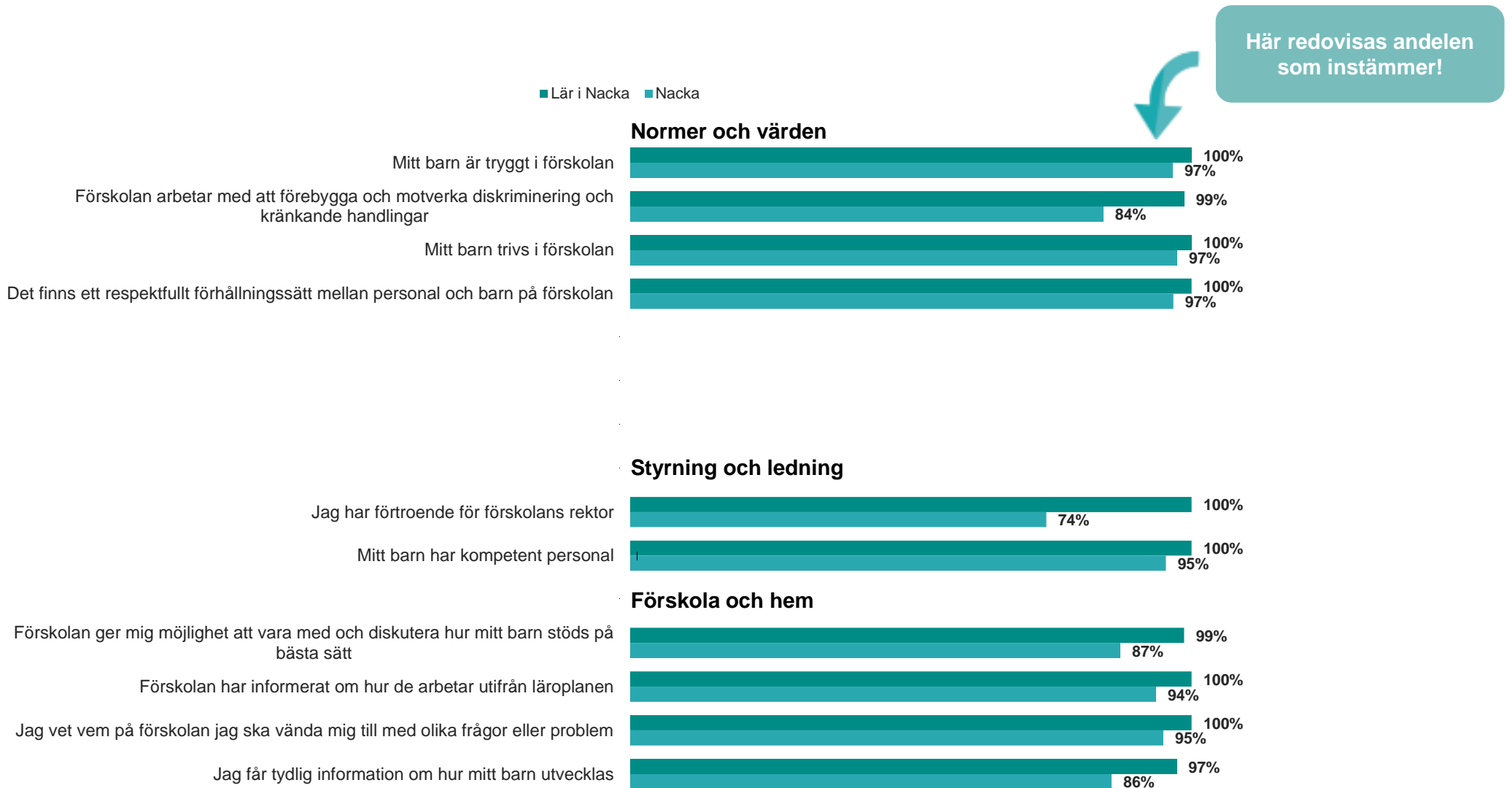
På denna sida och följande redovisas alla enskilda frågor för Lär i Nacka samt för Nacka kommun. Resultatet visar andelen som svarat att de instämmer.

3.4 Alla enskilda frågor – jämförelse med kommunen

Här redovisas andelen som instämmer!



3.4 Alla enskilda frågor – jämförelse med kommunen



3.4 Alla enskilda frågor – jämförelse med kommunen

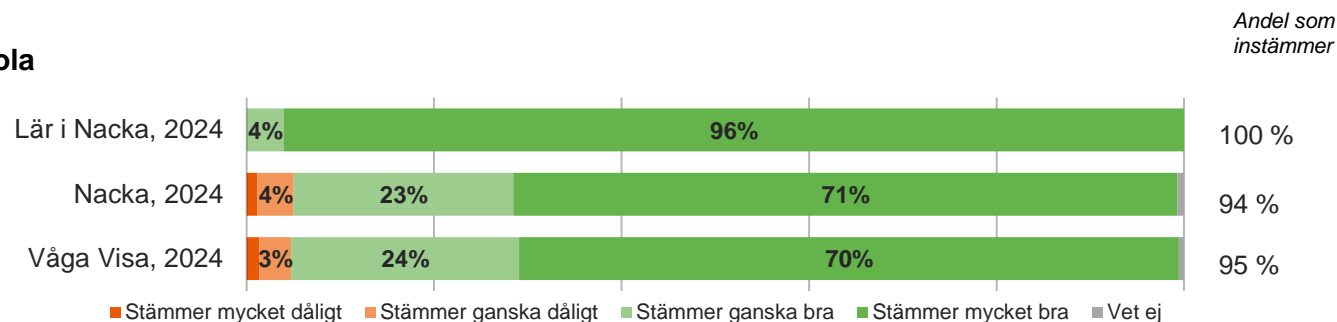


4. Resultat

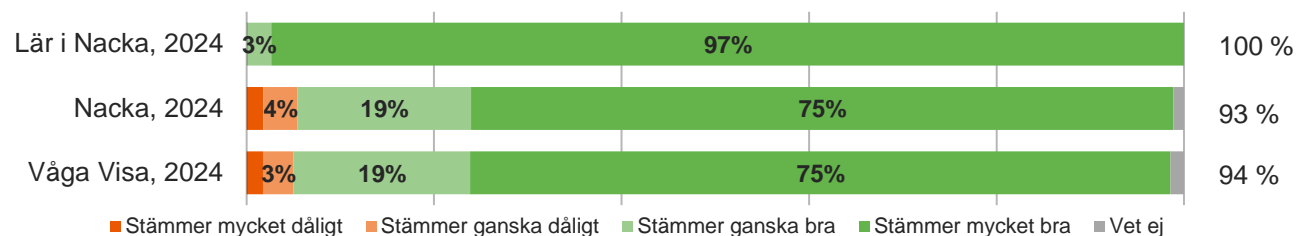
4.1. Jämförelse med kommun + Våga Visa totalt

Övergripande frågor

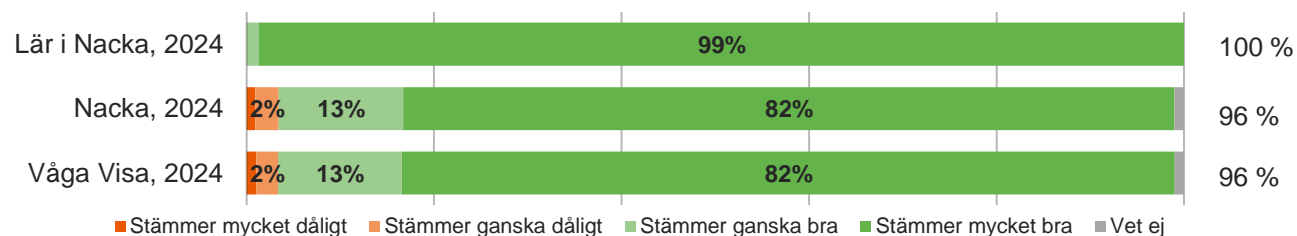
Jag är nöjd med verksamheten i mitt barns förskola



Jag kan rekommendera mitt barns förskola

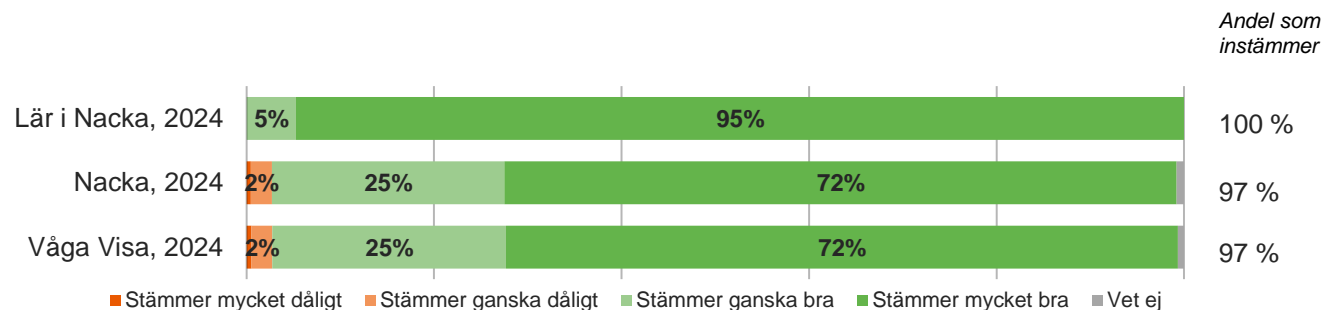


Mitt barn går på den förskola som jag vill

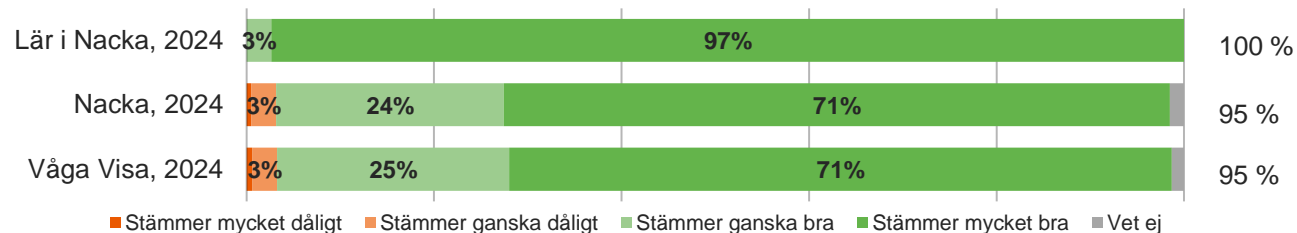


Omsorg, utveckling och lärande

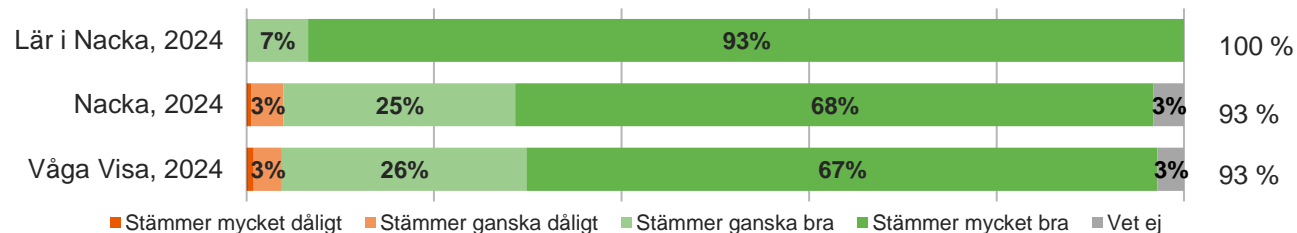
Verksamheten är stimulerande för mitt barn



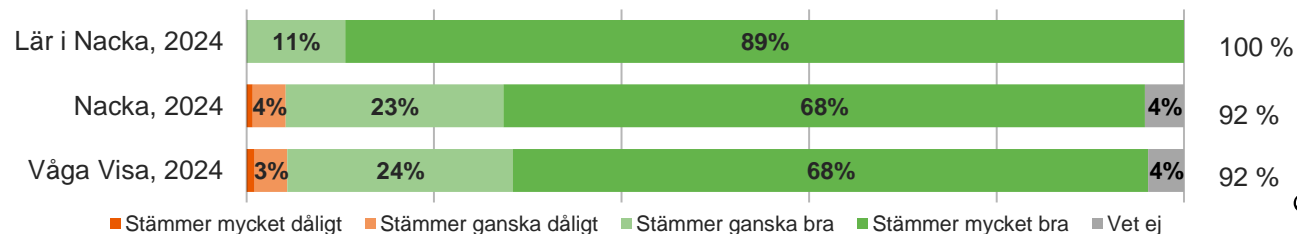
Personalen är engagerade i mitt barns utveckling



Mitt barn får det stöd och den hjälp som behövs

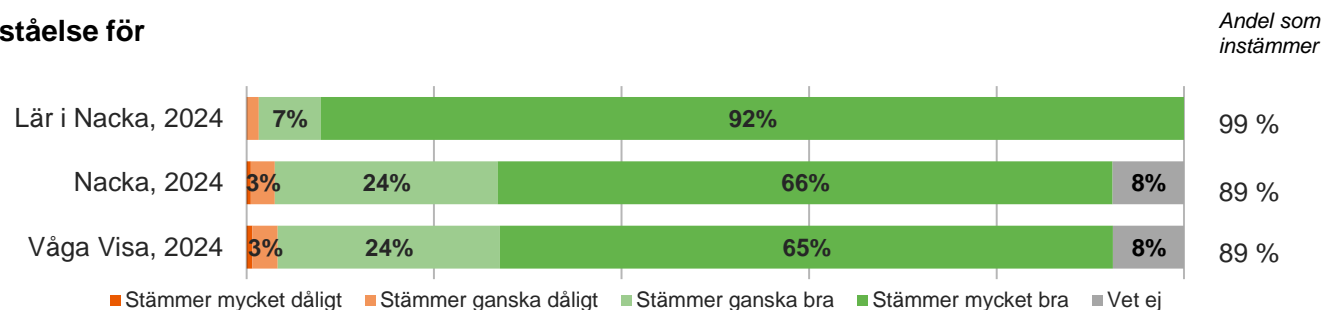


Förskolan arbetar med att utveckla mitt barns språk

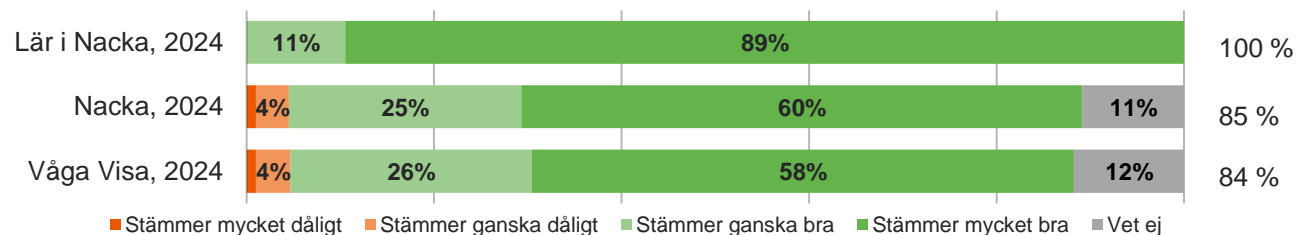


Omsorg, utveckling och lärande, forts.

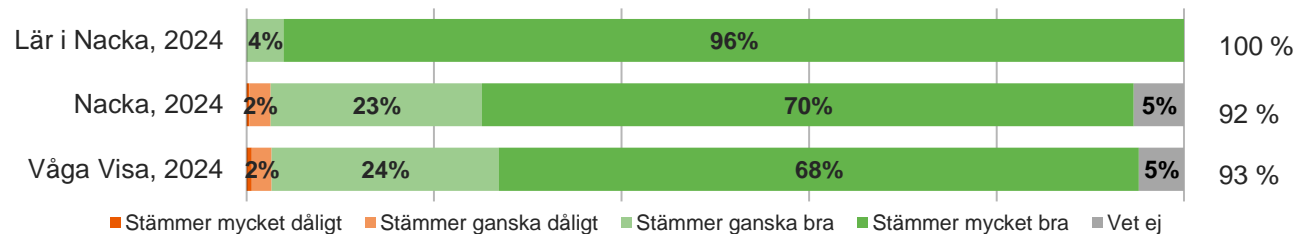
Förskolan arbetar med att utveckla mitt barns förståelse för naturvetenskap och teknik



Förskolan arbetar med att utveckla mitt barns förståelse för matematik

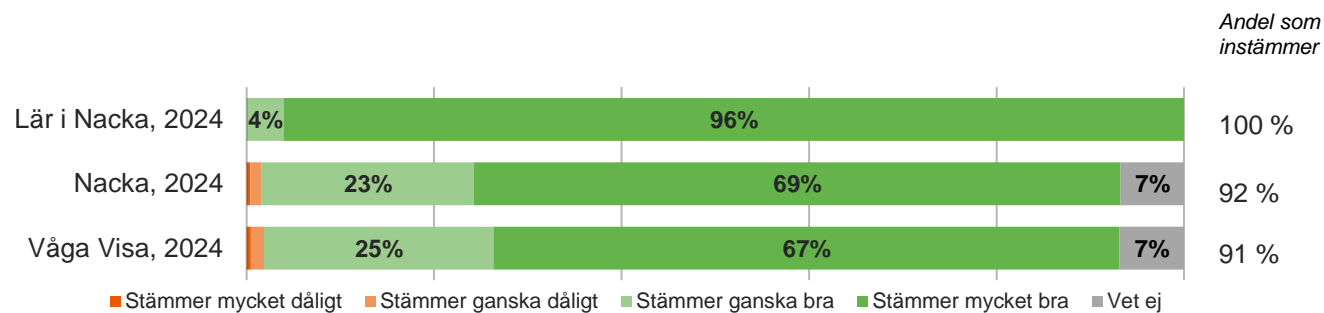


Förskolan utvecklar mitt barns tillit till sin egen förmåga

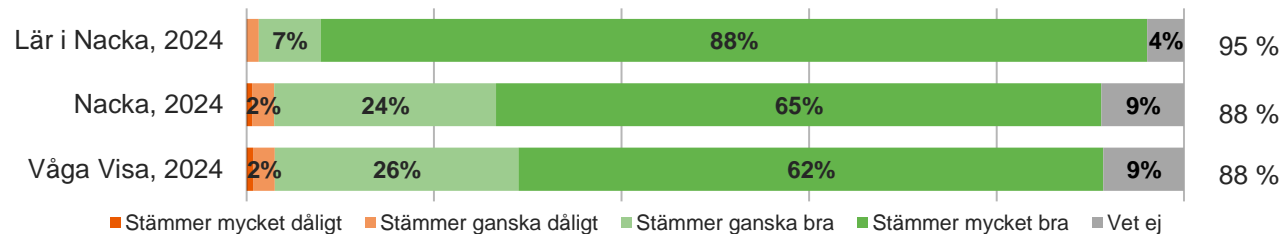


Barns delaktighet och inflytande

I förskolan tränas mitt barn att ta ansvar

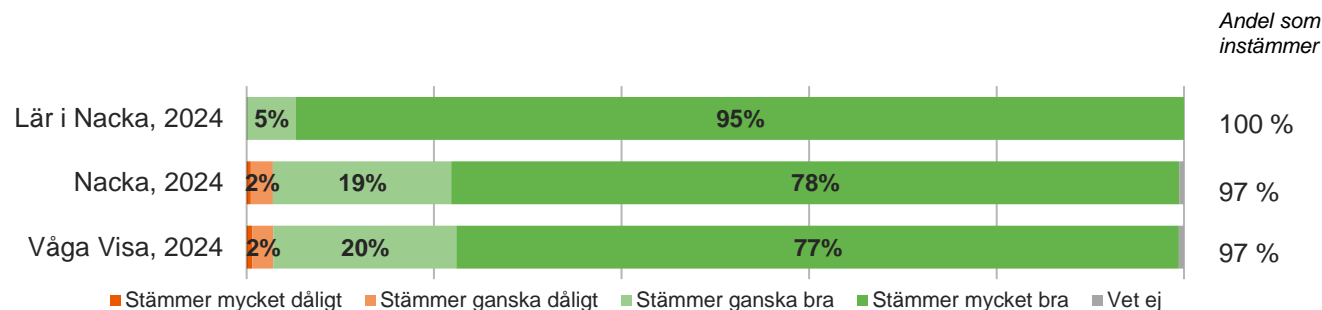


Mitt barns tankar och intressen tas till vara

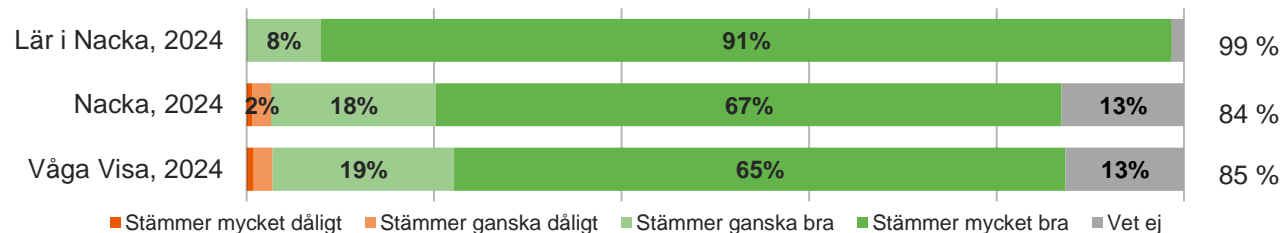


Normer och värden

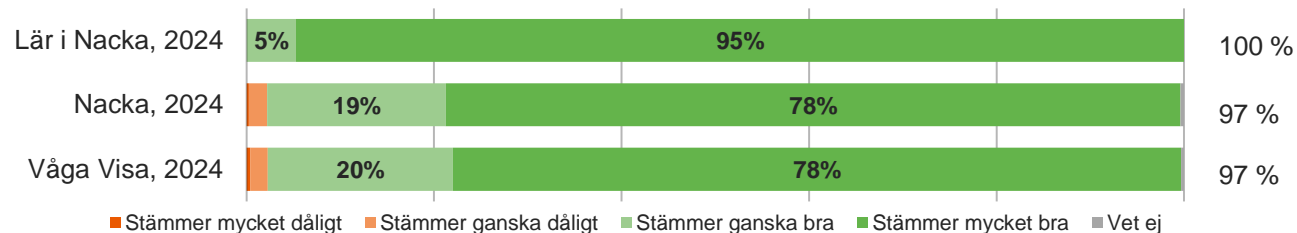
Mitt barn är tryggt i förskolan



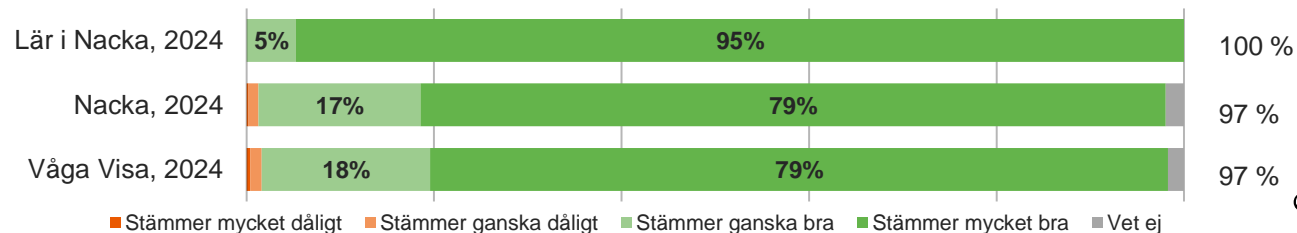
Förskolan arbetar med att förebygga och motverka diskriminering och kränkande handlingar



Mitt barn trivs i förskolan

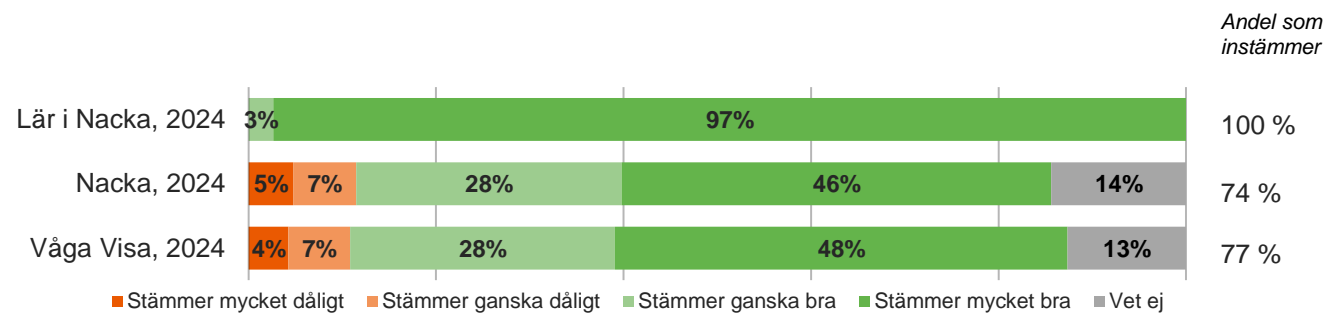


Det finns ett respektfullt förhållningssätt mellan personal och barn på förskolan

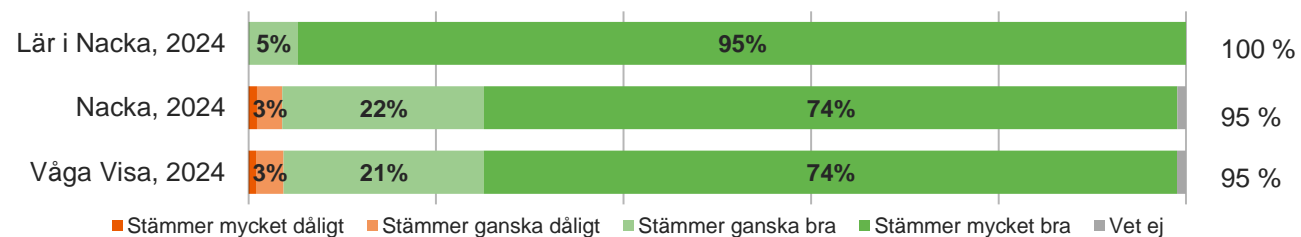


Styrning och ledning

Jag har förtroende för förskolans rektor



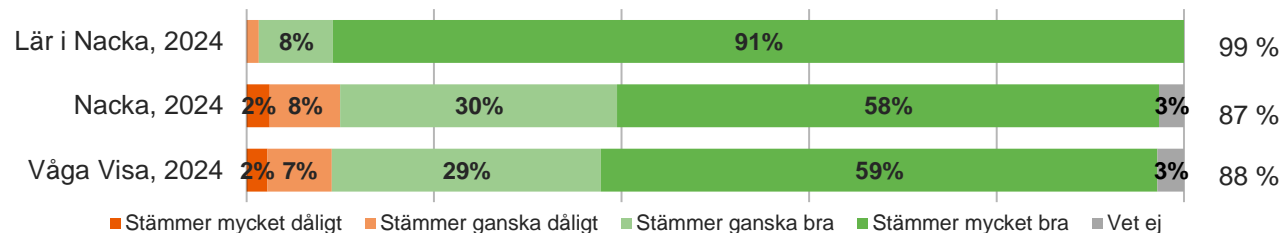
Mitt barn har kompetent personal



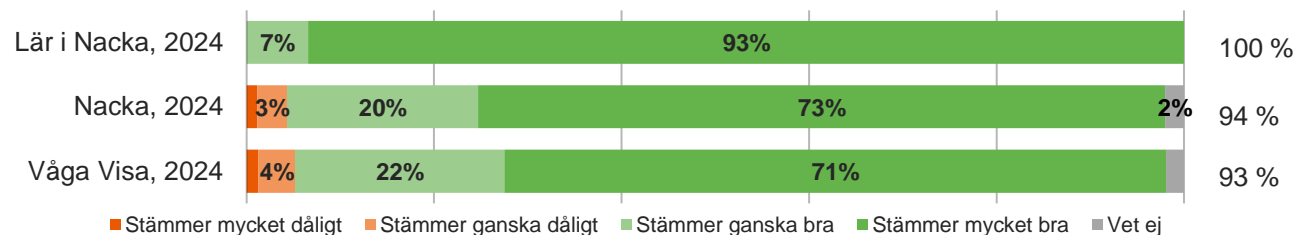
Förskola och hem

Förskolan ger mig möjlighet att vara med och diskutera hur mitt barn stöds på bästa sätt

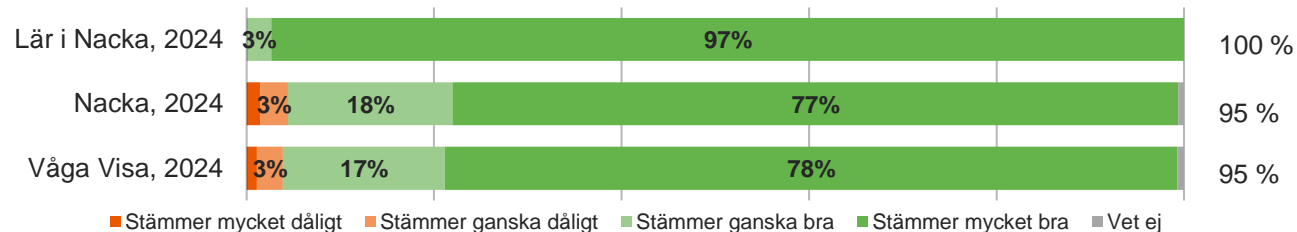
Andel som instämmer



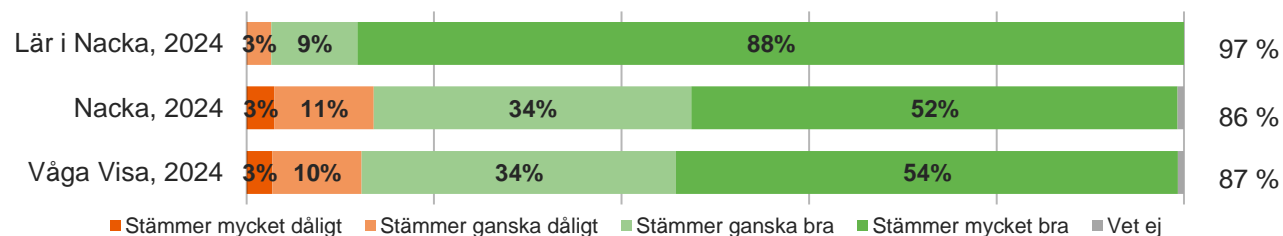
Förskolan har informerat om hur de arbetar utifrån läroplanen



Jag vet vem på förskolan jag ska vända mig till med olika frågor eller problem

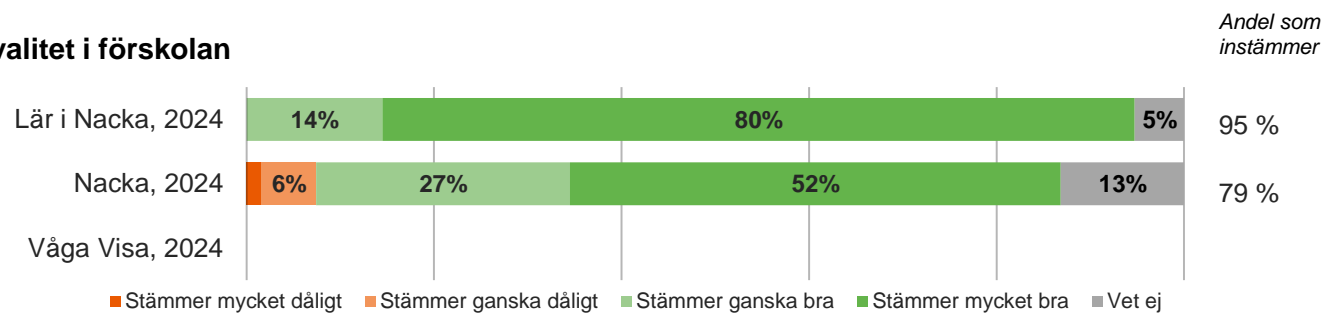


Jag får tydlig information om hur mitt barn utvecklas



Kommunspezifika frågor: Nacka

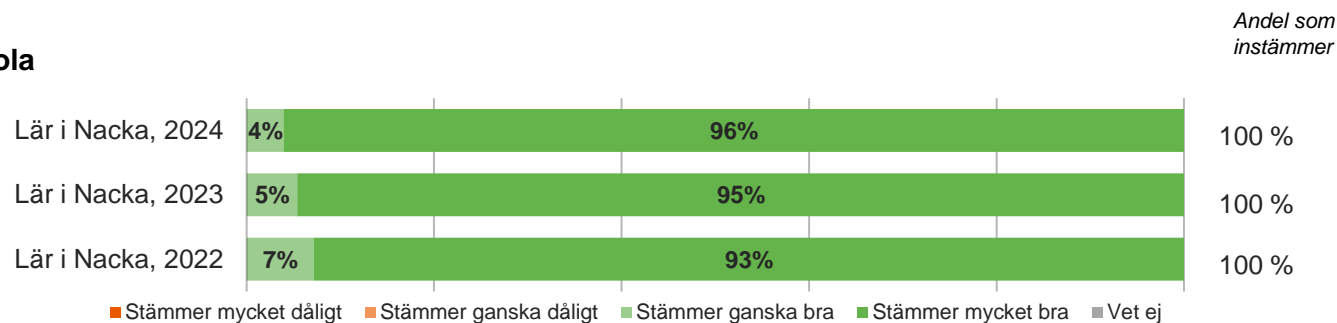
Mitt barn får ta del av kulturverksamhet av god kvalitet i förskolan



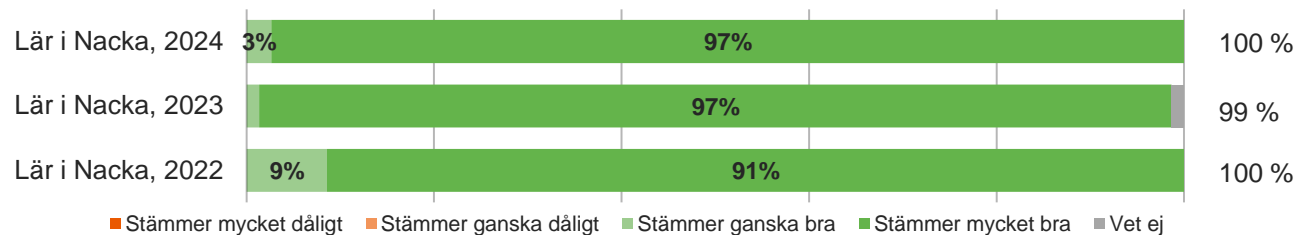
4.2. Jämförelse över tid

Övergripande frågor

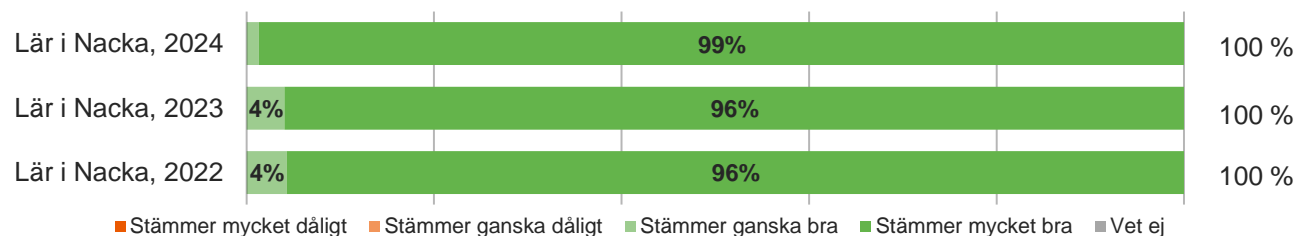
Jag är nöjd med verksamheten i mitt barns förskola



Jag kan rekommendera mitt barns förskola

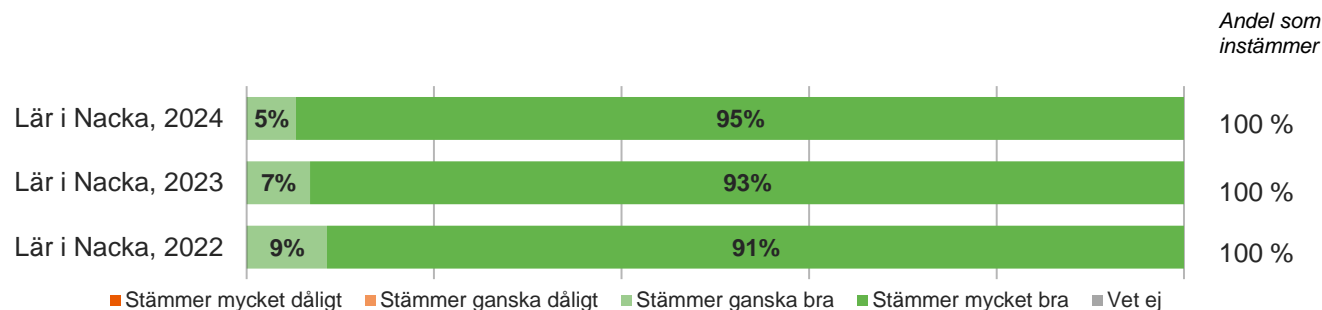


Mitt barn går på den förskola som jag vill

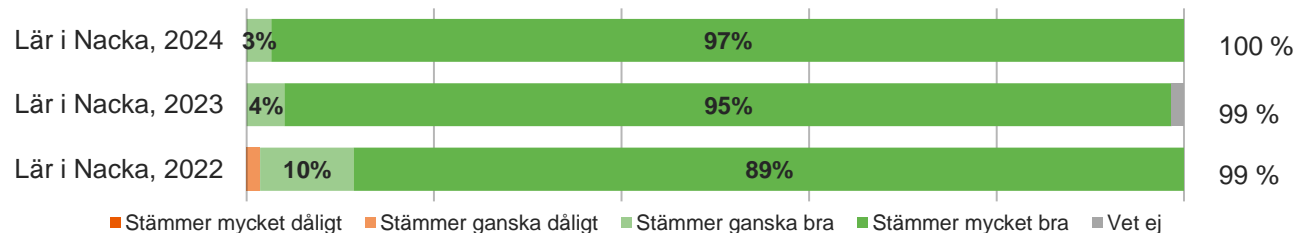


Omsorg, utveckling och lärande

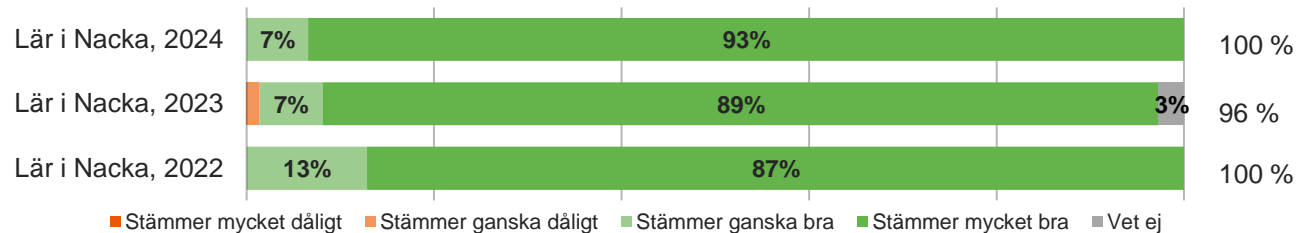
Verksamheten är stimulerande för mitt barn



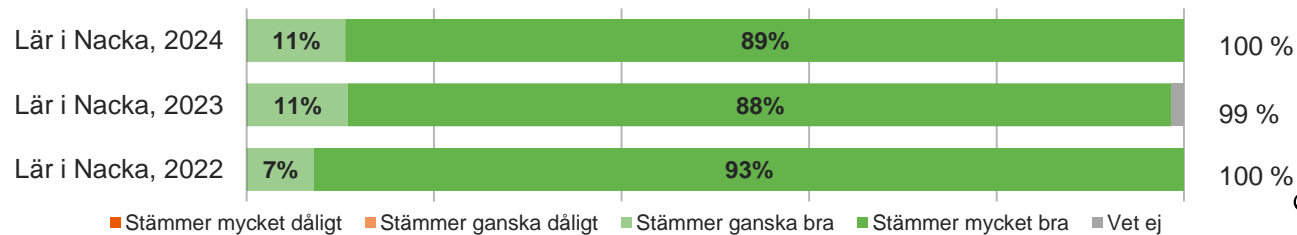
Personalen är engagerade i mitt barns utveckling



Mitt barn får det stöd och den hjälp som behövs

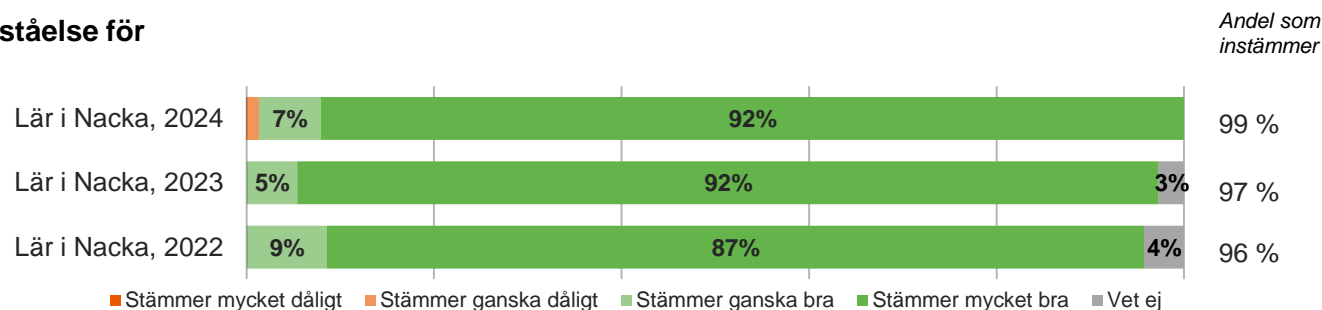


Förskolan arbetar med att utveckla mitt barns språk

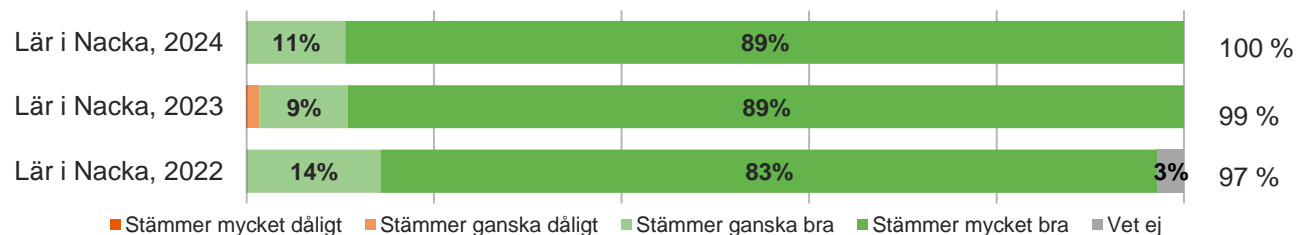


Omsorg, utveckling och lärande, forts.

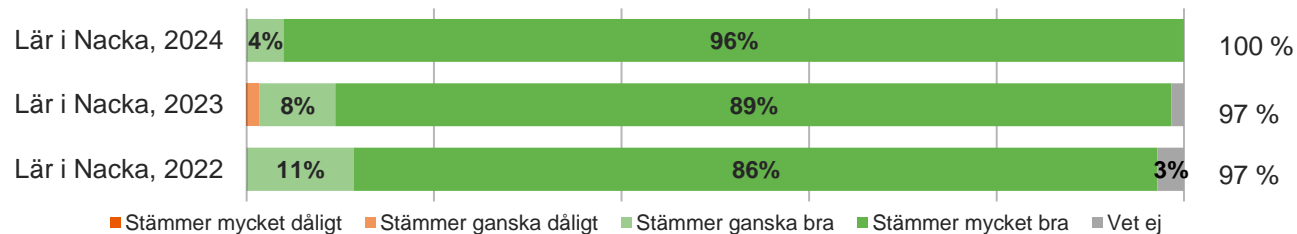
Förskolan arbetar med att utveckla mitt barns förståelse för naturvetenskap och teknik



Förskolan arbetar med att utveckla mitt barns förståelse för matematik

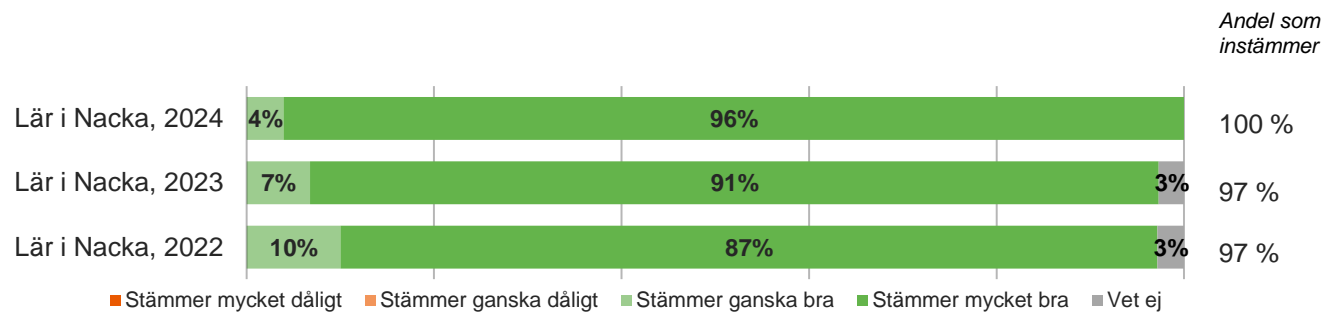


Förskolan utvecklar mitt barns tillit till sin egen förmåga

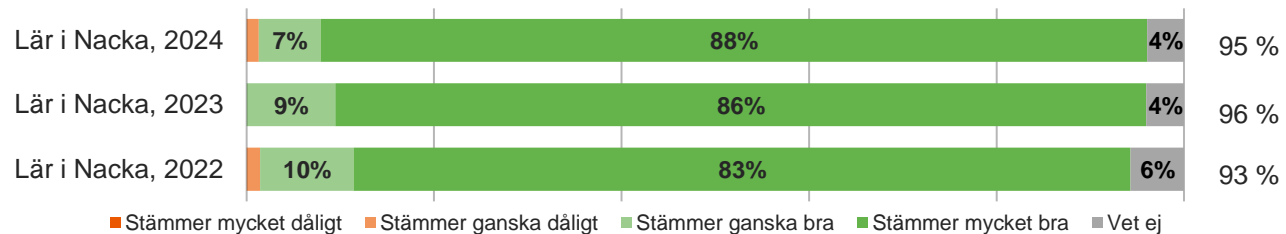


Barns delaktighet och inflytande

I förskolan tränas mitt barn att ta ansvar

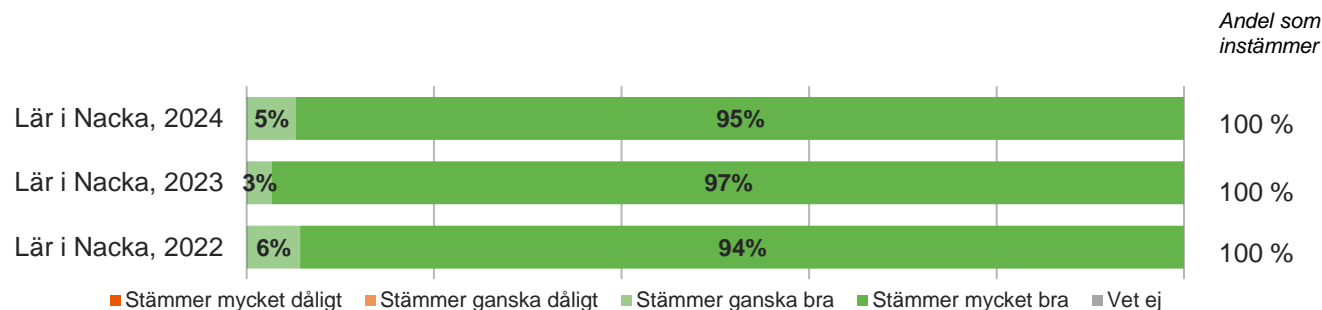


Mitt barns tankar och intressen tas till vara

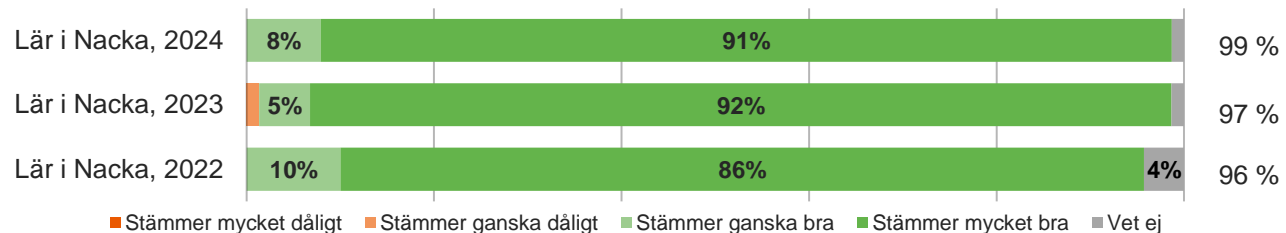


Normer och värden

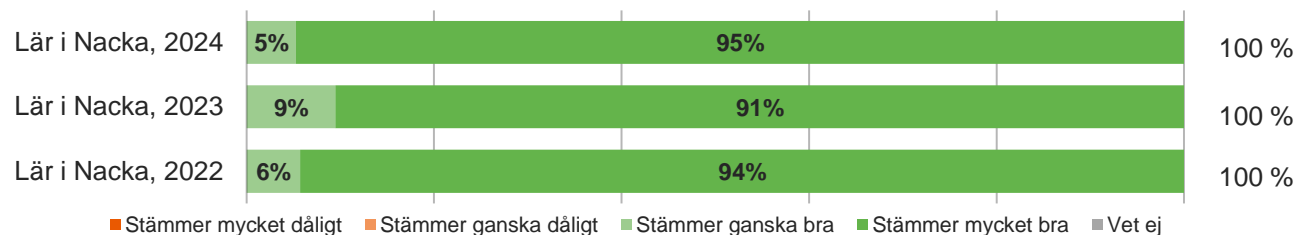
Mitt barn är tryggt i förskolan



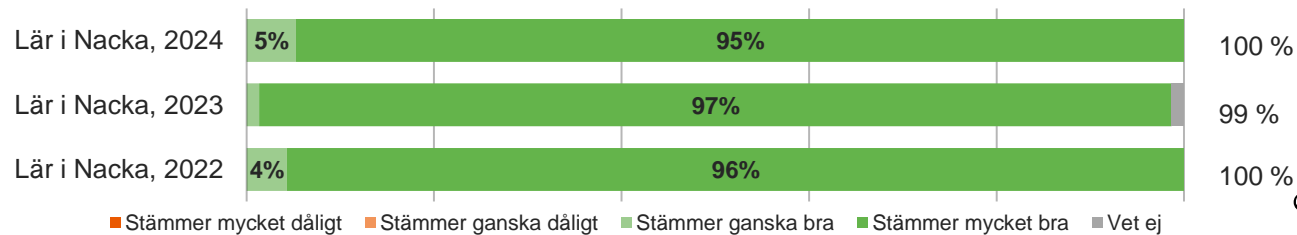
Förskolan arbetar med att förebygga och motverka diskriminering och kränkande handlingar



Mitt barn trivs i förskolan

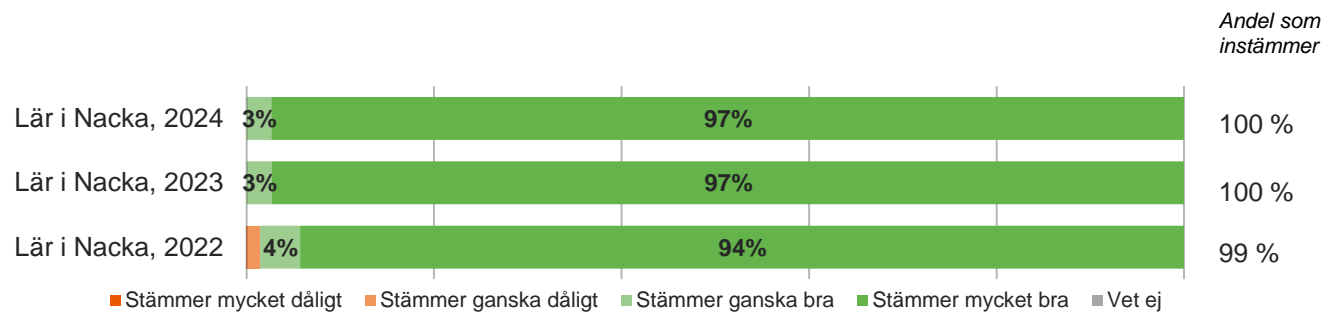


Det finns ett respektfullt förhållningssätt mellan personal och barn på förskolan

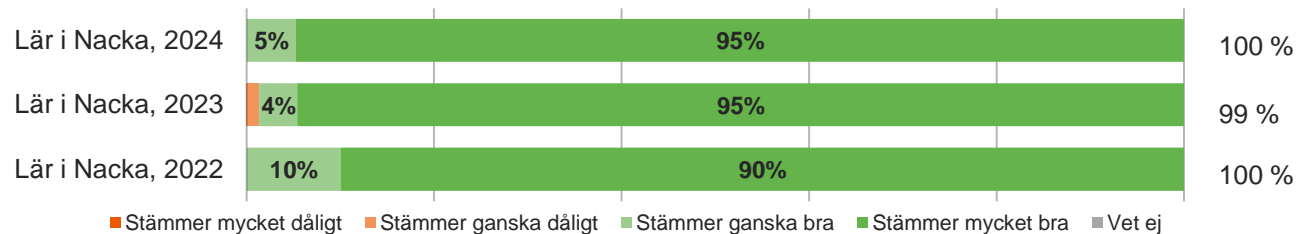


Styrning och ledning

Jag har förtroende för förskolans rektor



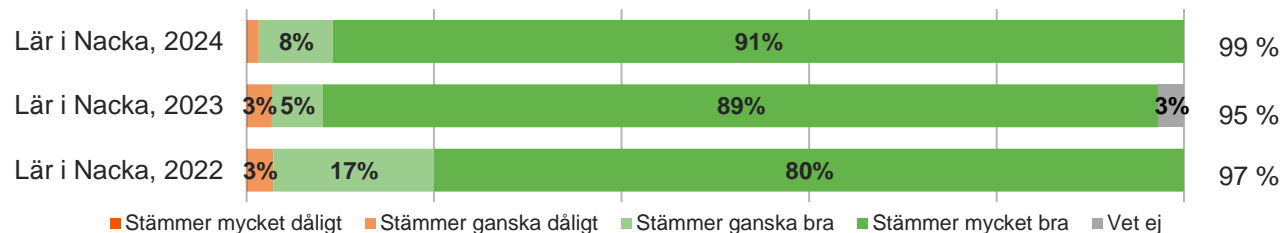
Mitt barn har kompetent personal



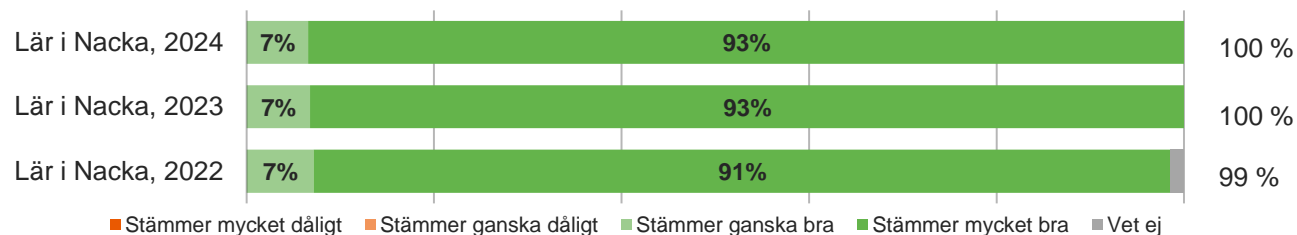
Förskola och hem

Förskolan ger mig möjlighet att vara med och diskutera hur mitt barn stöds på bästa sätt

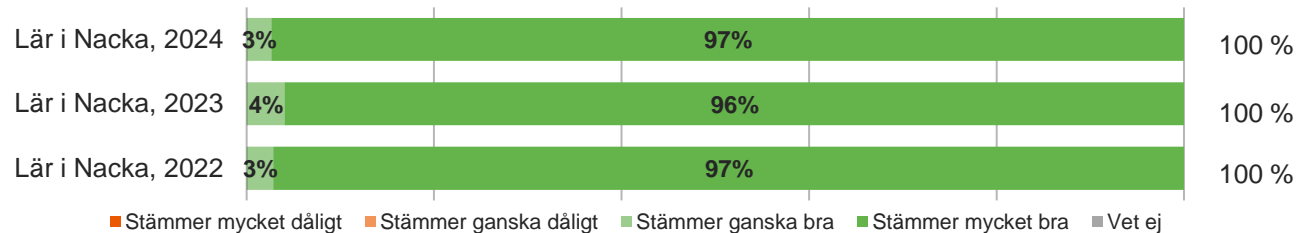
Andel som instämmer



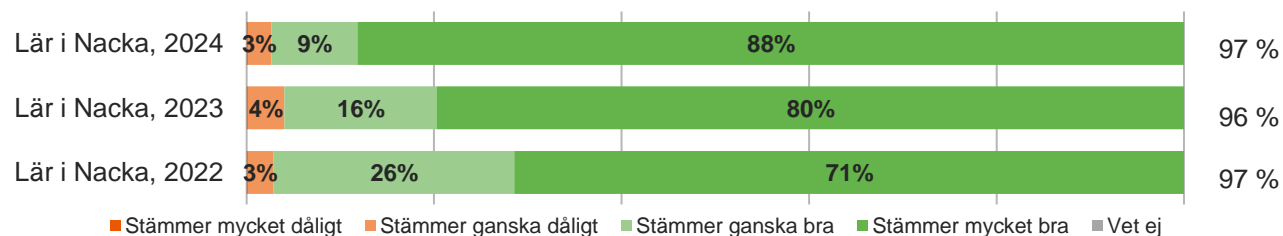
Förskolan har informerat om hur de arbetar utifrån läroplanen



Jag vet vem på förskolan jag ska vända mig till med olika frågor eller problem

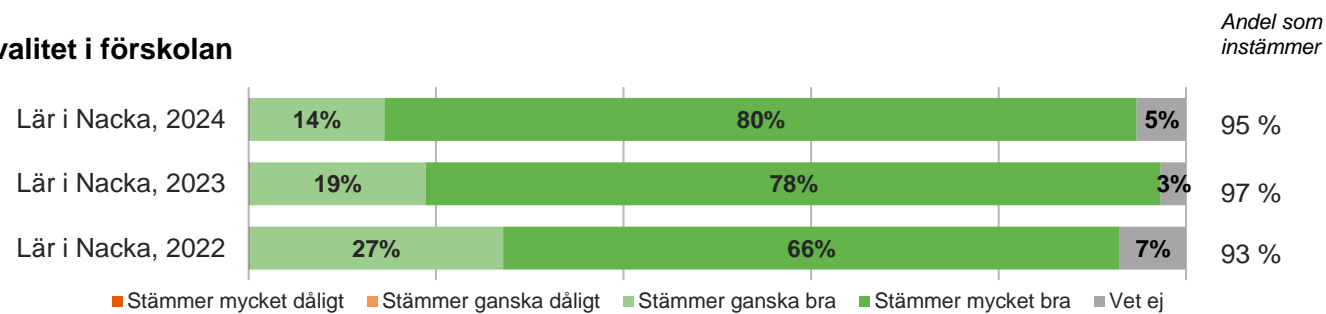


Jag får tydlig information om hur mitt barn utvecklas



Kommunspezifika frågor: Nacka

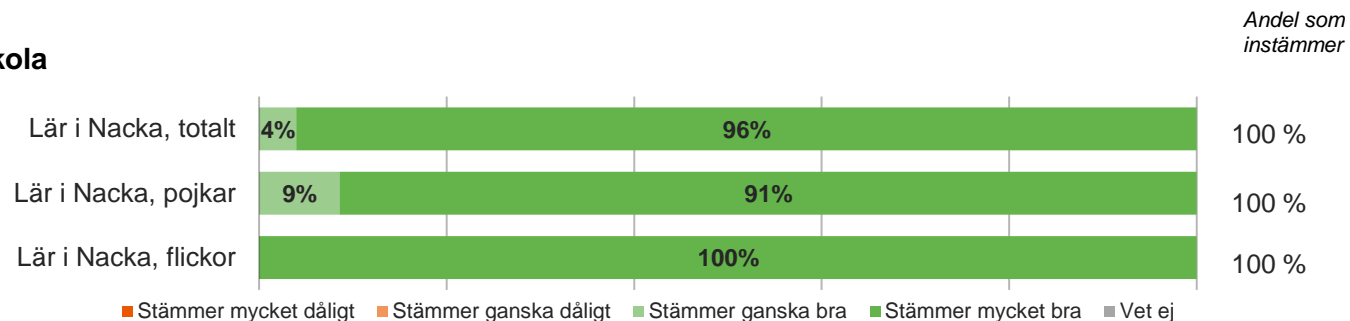
Mitt barn får ta del av kulturverksamhet av god kvalitet i förskolan



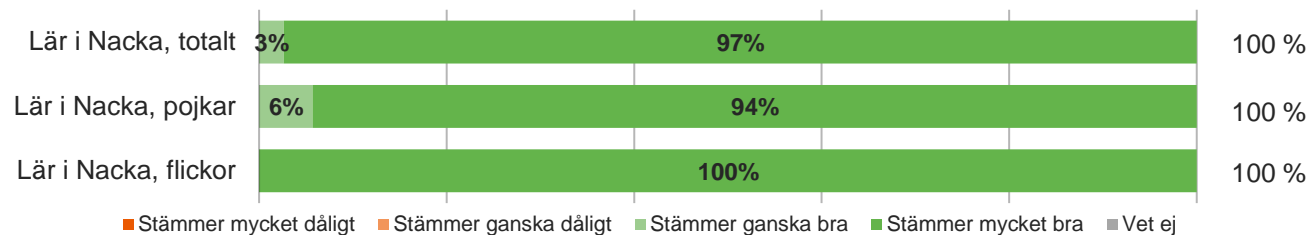
4.3. Jämförelse per kön

Övergripande frågor

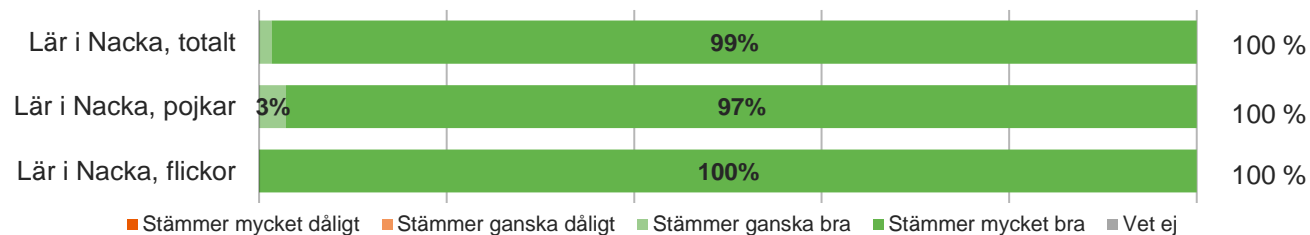
Jag är nöjd med verksamheten i mitt barns förskola



Jag kan rekommendera mitt barns förskola

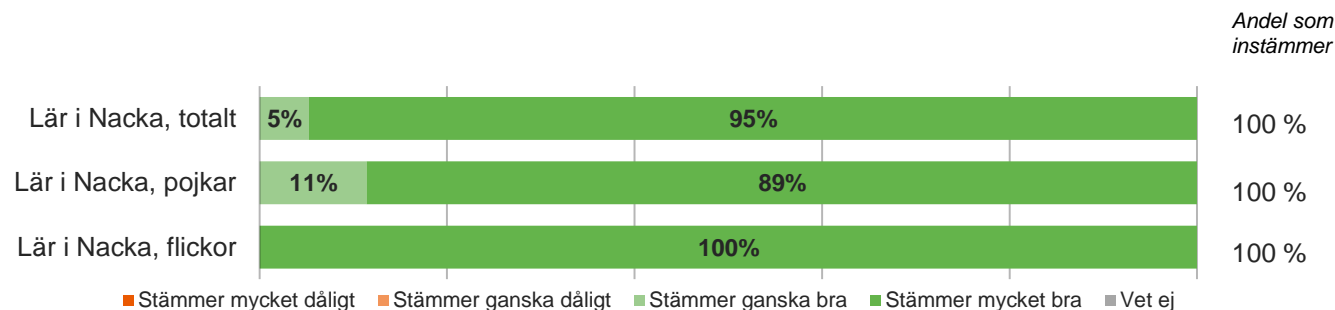


Mitt barn går på den förskola som jag vill

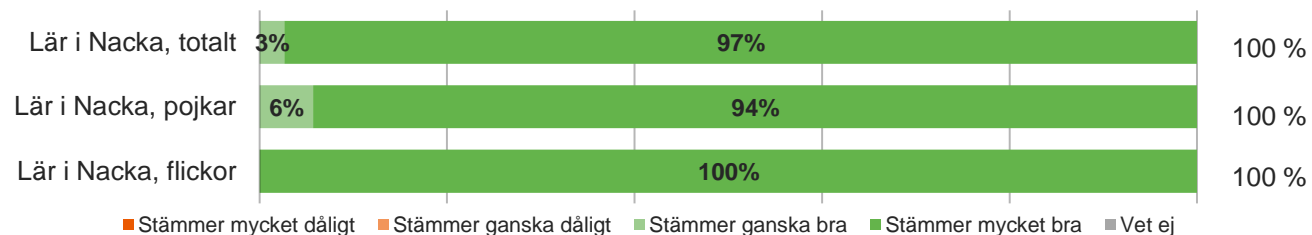


Omsorg, utveckling och lärande

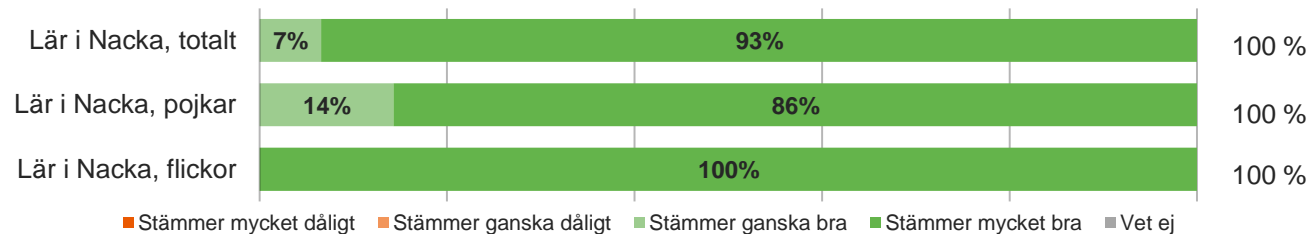
Verksamheten är stimulerande för mitt barn



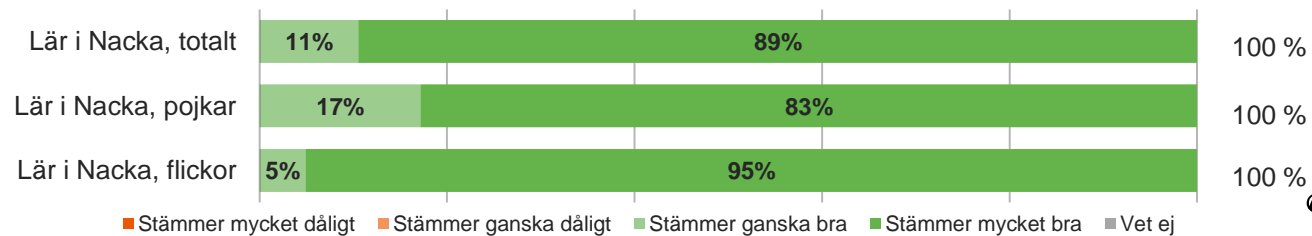
Personalen är engagerade i mitt barns utveckling



Mitt barn får det stöd och den hjälp som behövs

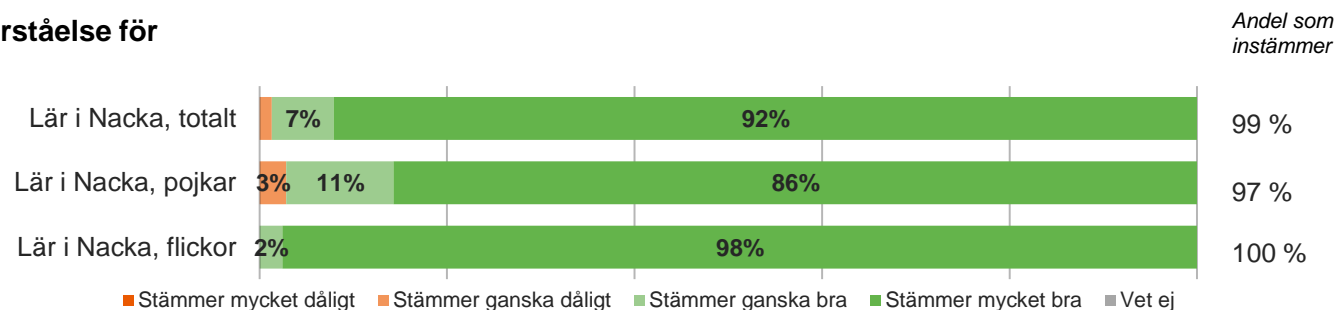


Förskolan arbetar med att utveckla mitt barns språk

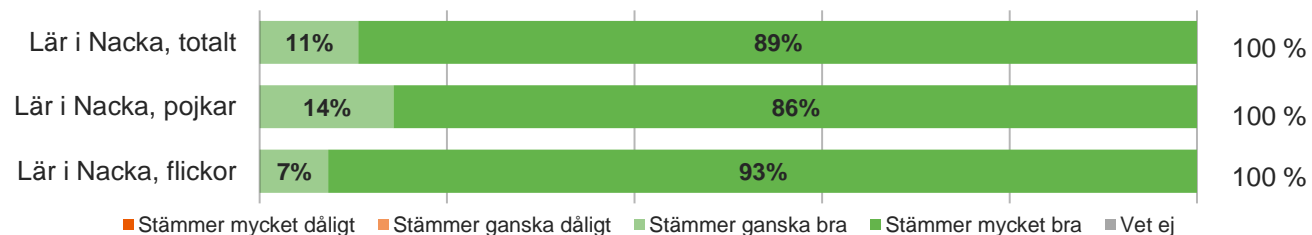


Omsorg, utveckling och lärande, forts.

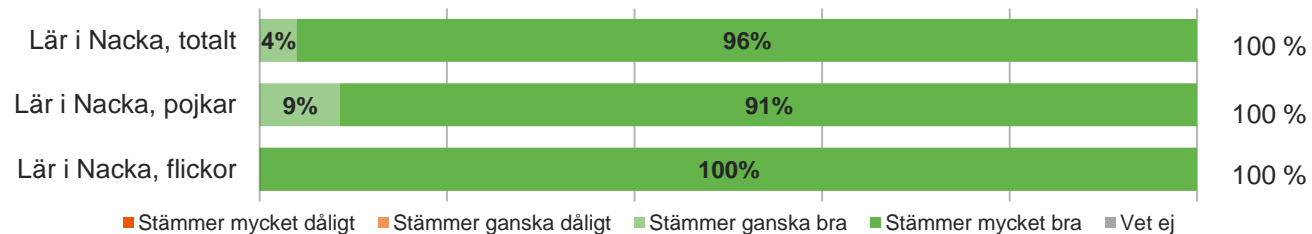
Förskolan arbetar med att utveckla mitt barns förståelse för naturvetenskap och teknik



Förskolan arbetar med att utveckla mitt barns förståelse för matematik

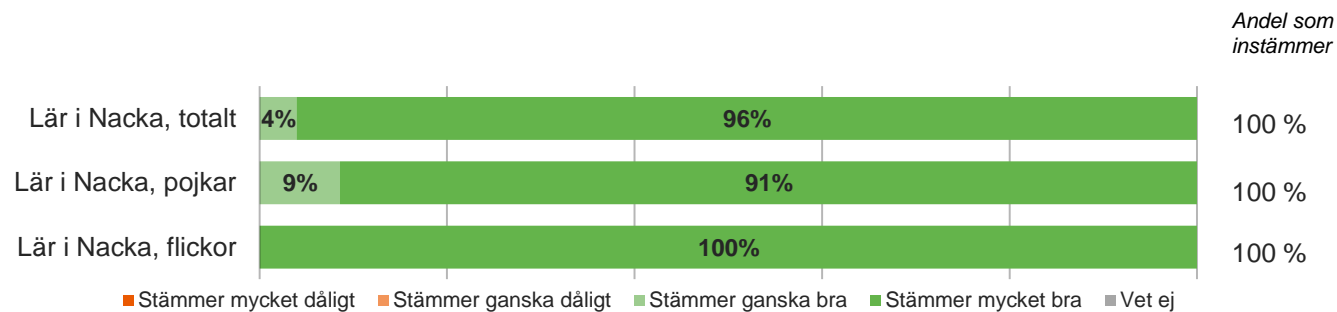


Förskolan utvecklar mitt barns tillit till sin egen förmåga

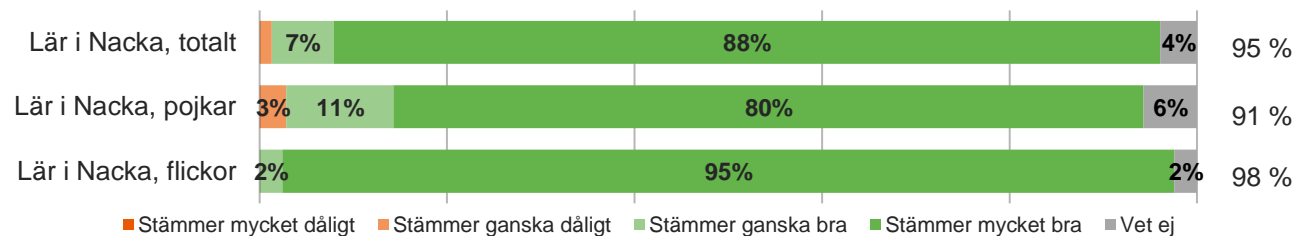


Barns delaktighet och inflytande

I förskolan tränas mitt barn att ta ansvar

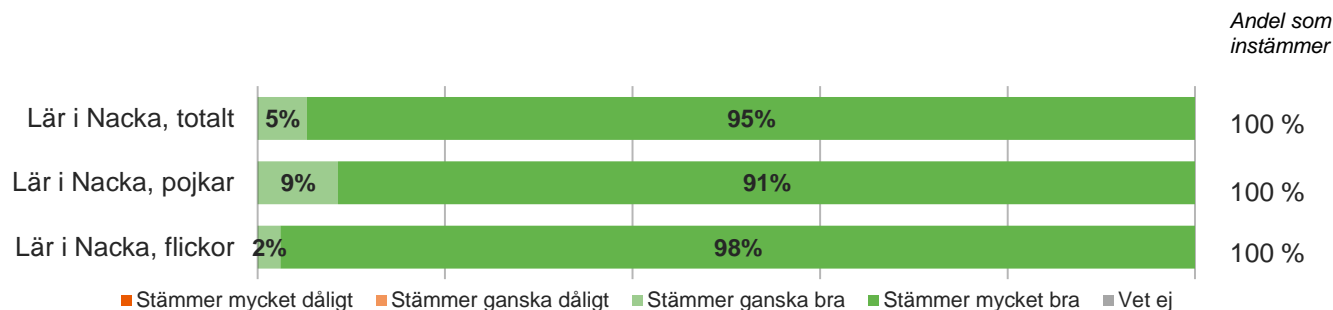


Mitt barns tankar och intressen tas till vara

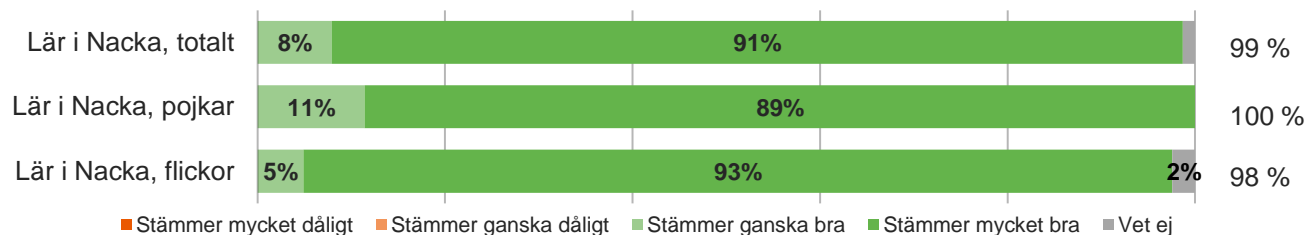


Normer och värden

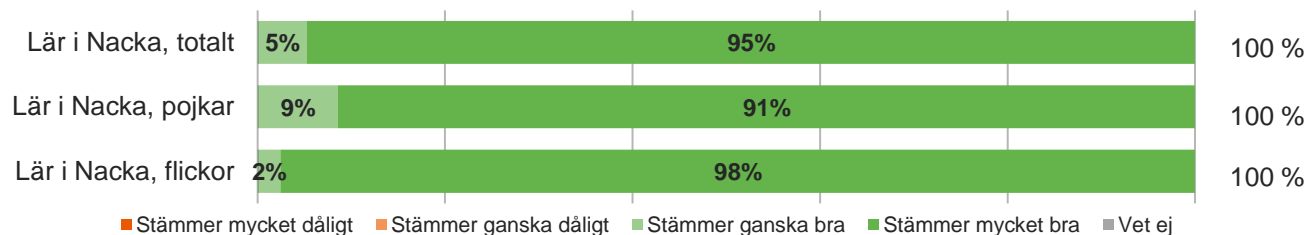
Mitt barn är tryggt i förskolan



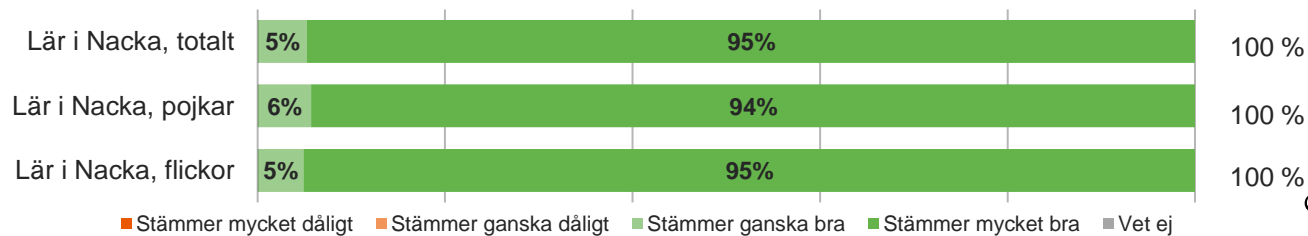
Förskolan arbetar med att förebygga och motverka diskriminering och kränkande handlingar



Mitt barn trivs i förskolan

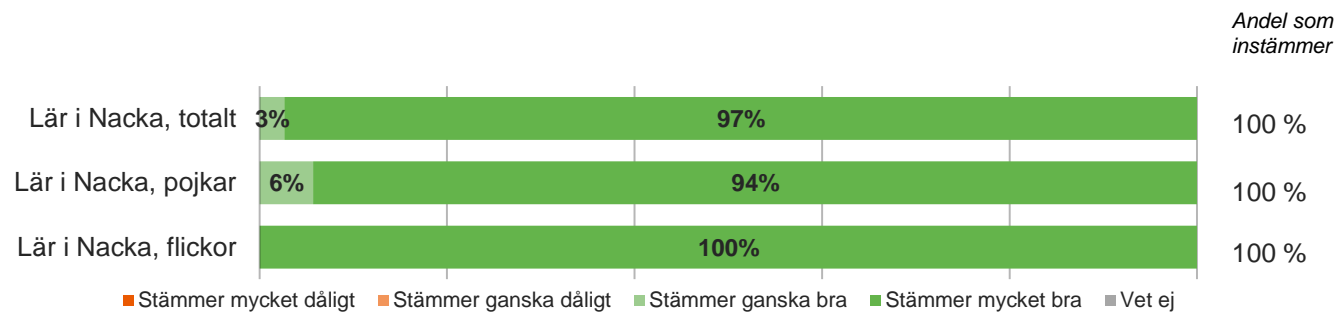


Det finns ett respektfullt förhållningssätt mellan personal och barn på förskolan

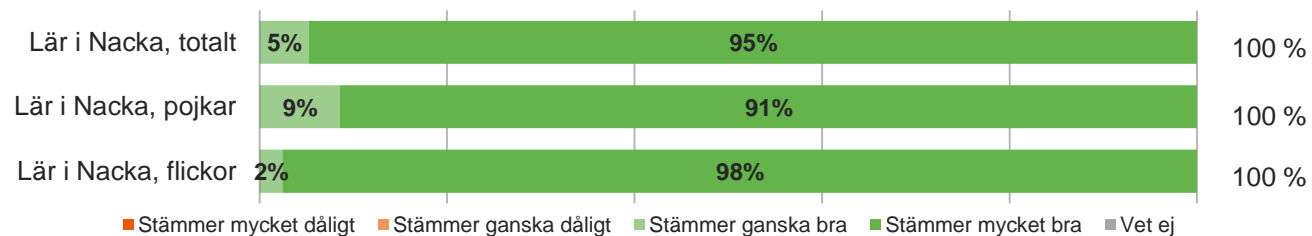


Styrning och ledning

Jag har förtroende för förskolans rektor



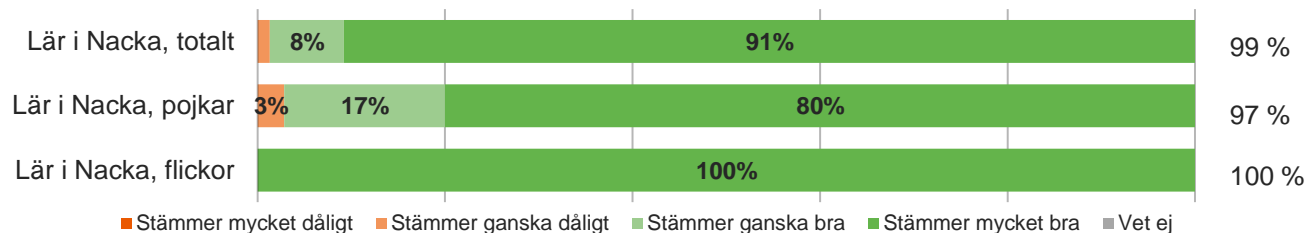
Mitt barn har kompetent personal



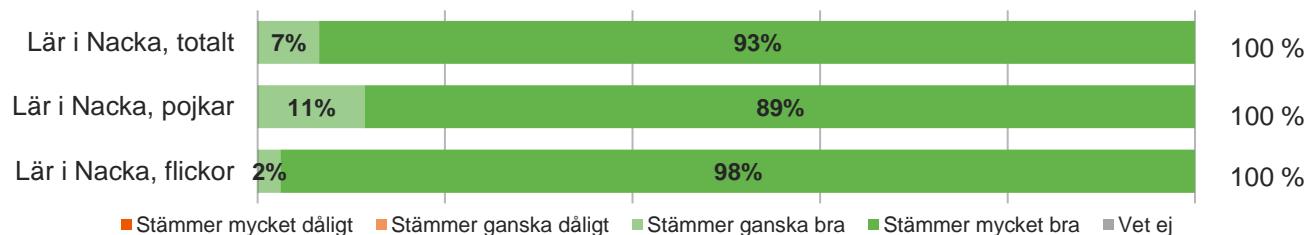
Förskola och hem

Förskolan ger mig möjlighet att vara med och diskutera hur mitt barn stöds på bästa sätt

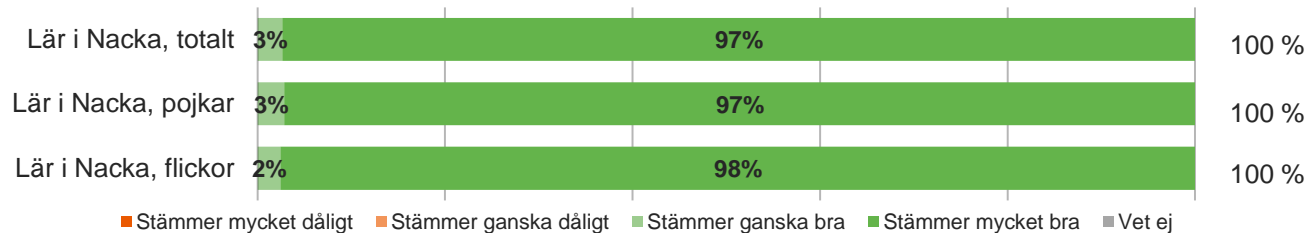
Andel som instämmer



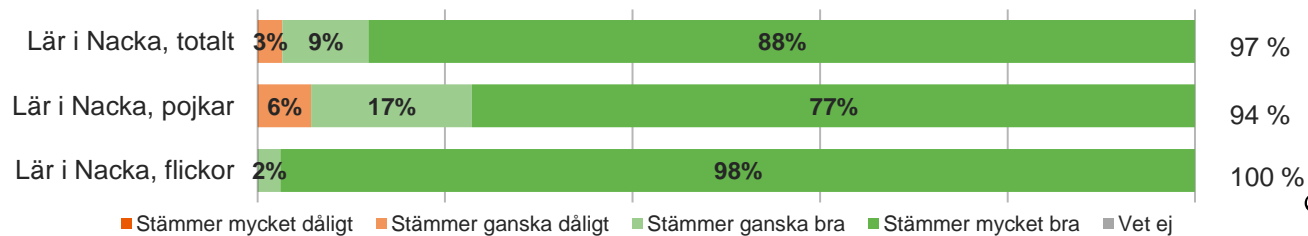
Förskolan har informerat om hur de arbetar utifrån läroplanen



Jag vet vem på förskolan jag ska vända mig till med olika frågor eller problem



Jag får tydlig information om hur mitt barn utvecklas



Kommunspezifika frågor: Nacka

Mitt barn får ta del av kulturverksamhet av god kvalitet i förskolan

