

Resultat från Våga Visa 2024

**Förskola**  
Vårdnadshavare

# Jarlabergs förskola



# Innehållsförteckning

1. **Bakgrund**
2. **En snabb överblick**
3. **Sammanfattning**
4. **Resultat**

# 1. Bakgrund

## Bakgrund

Åtta kommuner i Stockholms län genomför årligen en enkätundersökning i förskola, pedagogisk omsorg och grundskola. Undersökningen genomförs på samma sätt i alla kommuner och majoriteten av frågorna är gemensamma. I 2024 års undersökning inbjöds drygt 55 300 elever och föräldrar från 565 förskolor och skolor att delta.

## Metod

Respondenterna fick fylla i en webb- eller pappersenkät, utom i Nacka, Vallentuna och Värmdö kommun som valde att endast erbjuda webbenkät. Distribueringsmetoden valdes av de deltagande skolorna (inbjudan via e-post, talonger med inloggningskod till webbenkäten eller pappersenkäter som delades ut på enheten). Enkäten innehöll cirka ett tjugotal påståenden som elever respektive föräldrar fick ta ställning till. En skala i fyra steg användes: Stämmer mycket bra, Stämmer ganska bra, Stämmer ganska dåligt, Stämmer mycket dåligt samt alternativet "Vet inte". Insamlingen pågick mellan den 22 januari och den 18 februari 2024. Maskinella avrundningar och internt bortfall kan förekomma. Resultaten redovisas enbart i grupper där minst 5 personer har svarat i varje grupp.

## Urval

Undersökningen är en totalundersökning i de utvalda grupperna, d.v.s.:

- vårdnadshavare till samtliga barn/elever i förskola och pedagogisk omsorg, förskoleklass, årskurs 3 och 6. Vissa kommuner inkluderar även anpassad grundskola och anpassad gymnasieskola.
- samtliga elever i årskurs 3, 6 och 8.

Utöver dessa gemensamma huvudgrupper deltar de årskurser som skolorna själva valt.

I Jarlabergs förskola förskola  
inkom 49 svar.  
Svarsfrekvensen är

**83 %**



## 2. En snabb överblick

### 83 % svarsfrekvens

På Jarlabergs förskola svarade 49 vårdnadshavare och svarsfrekvensen är 83 %. Detta är en hög svarsfrekvens i jämförelse med andra enheter i kommunen. Totalt ingår 5 avdelningar i resultatet. 59 % av vårdnadshavarna har angett att deras barn är en pojke och 41 % en flicka.

|                      | Nacka<br>2024 | Enheten<br>2024 | Enheten<br>2023 |
|----------------------|---------------|-----------------|-----------------|
| <b>Antal svar</b>    | 3823          | 49              | 44              |
| <b>Svarsfrekvens</b> | 62%           | 83%             | 79%             |

Vald insamlingsmetod: talonger

### Högst resultat

Högst instämmandegrad finns i frågorna "Jag vet vem på förskolan jag ska vända mig till med olika frågor eller problem" och "Jag är nöjd med verksamheten i mitt barns förskola". I dessa frågor instämmer 100 % respektive 98 % av de svarande. Observera att även fler frågor kan ha en lika stor andel instämmande.

### Jämförelse med kommunen

Vad som framkommer i resultatet, när ett genomsnitt för enkätens samtliga frågor räknas ut, är att de vårdnadshavare som svarat på enkäten på Jarlabergs förskola är ungefär lika nöjda jämfört med vårdnadshavare i förskola i Nacka kommun.

### Nöjdhetsindex

Nöjdhetsindex, ett mått för generell nöjdhet mättes år 2023 till 3,62 och år 2024 till 3,62 på en skala 1-4 där 4 är det högsta värdet. Den generella nöjdheten bland de som svarat år 2024 är alltså ungefär på samma nivå jämfört med 2023.

### Jämförelse till tidigare år

Jämfört med år 2023 är nöjdheten bland de svarande ungefär på samma nivå i de flesta målområdena.

**Årets NI är på  
ungefär  
samma nivå  
som år 2023**



# 3. Sammanfattning

I spindeldiagrammet nedan redovisas medelvärden för varje målområde totalt samt för Nacka kommun (förskola) totalt. Skalan är 1-4 och 4 är det högsta värdet.

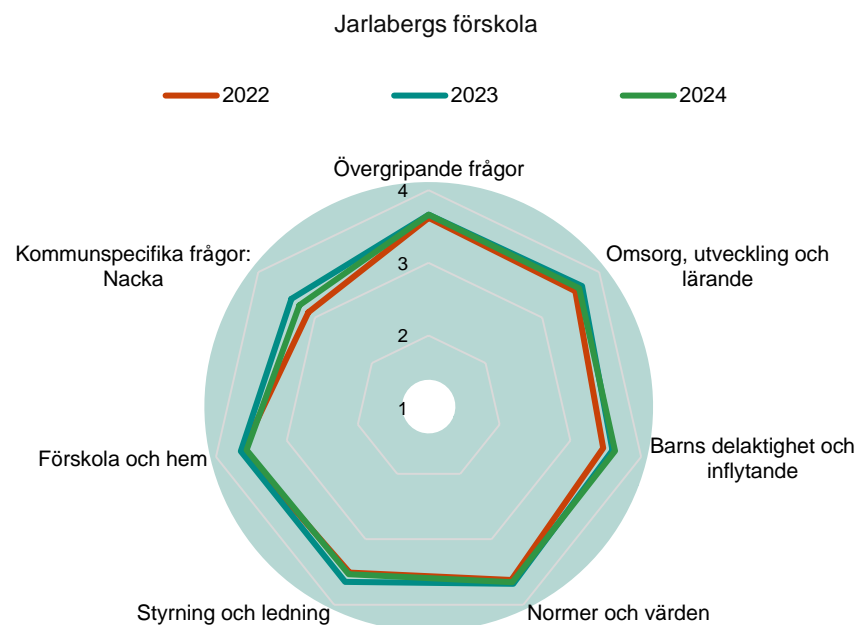
Det område som för Jarlabergs förskola skiljer mest mot kommunens resultat är "Kommunspecifika frågor: Nacka".

Jämfört med år 2023 är nöjdheten bland de svarande ungefär på samma nivå i de flesta målområdena.

## 3.1 Alla målområden – Jämförelse med kommunen



## 3.2 Alla målområden – Utveckling över tid



## Årets Nöjdhetsindex

I denna del redovisas en sammanfattning av Nöjdhetsindex (NI) som är ett medelvärde som som fångar upp den övergripande nöjdheten med enheten. Indexet består av dessa två frågor:

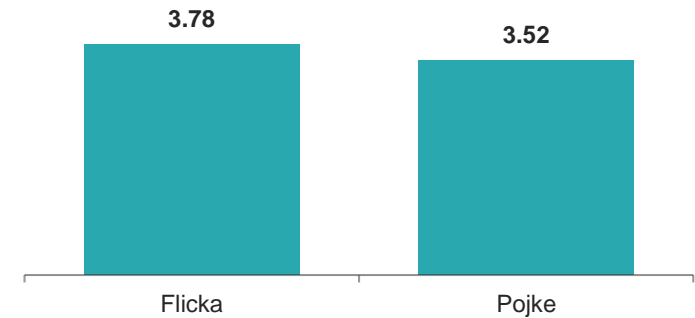
- Andel nöjda med enheten
- Andel som kan rekommendera enheten till andra

Nöjdhetsindex har inte förändrats nämnvärt från år 2023 till år 2024.

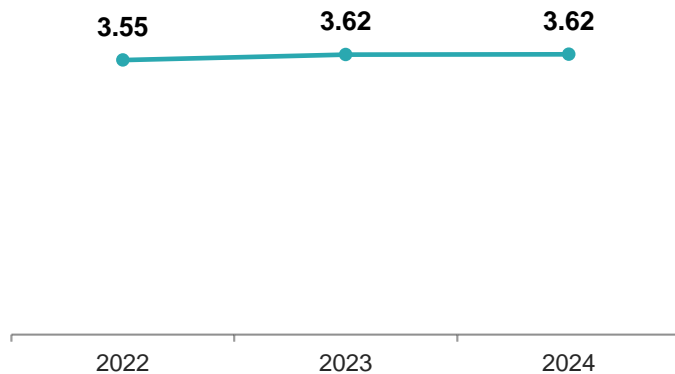
Vid en jämförelse mellan avdelningarna framgår det att klass Sjölejonet är nöjdast.

Årets NI är  
**3,62**

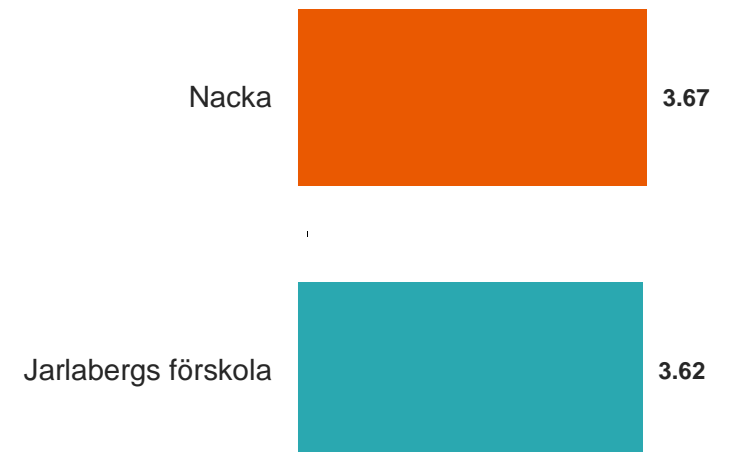
## Nöjdhetsindex per kön – Jarlabergs förskola



## Nöjdhetsindex över tid – Jarlabergs förskola



## Nöjdhetsindex per avdelning - förskola



På denna sida och följande redovisas resultatet på alla enskilda frågor för Jarlabergs förskola. Resultatet visas för de tre senaste åren (om data finns). Resultatet visas som medelvärden på en skala 1-4 där 4 är det högsta värdet.

2024  
↓  
2022

Resultaten går från 2024 (överst och mörkast färg) till 2022 (nederst och ljusast färg). I cirkarna redovisas medelvärdet för hela området 2024.

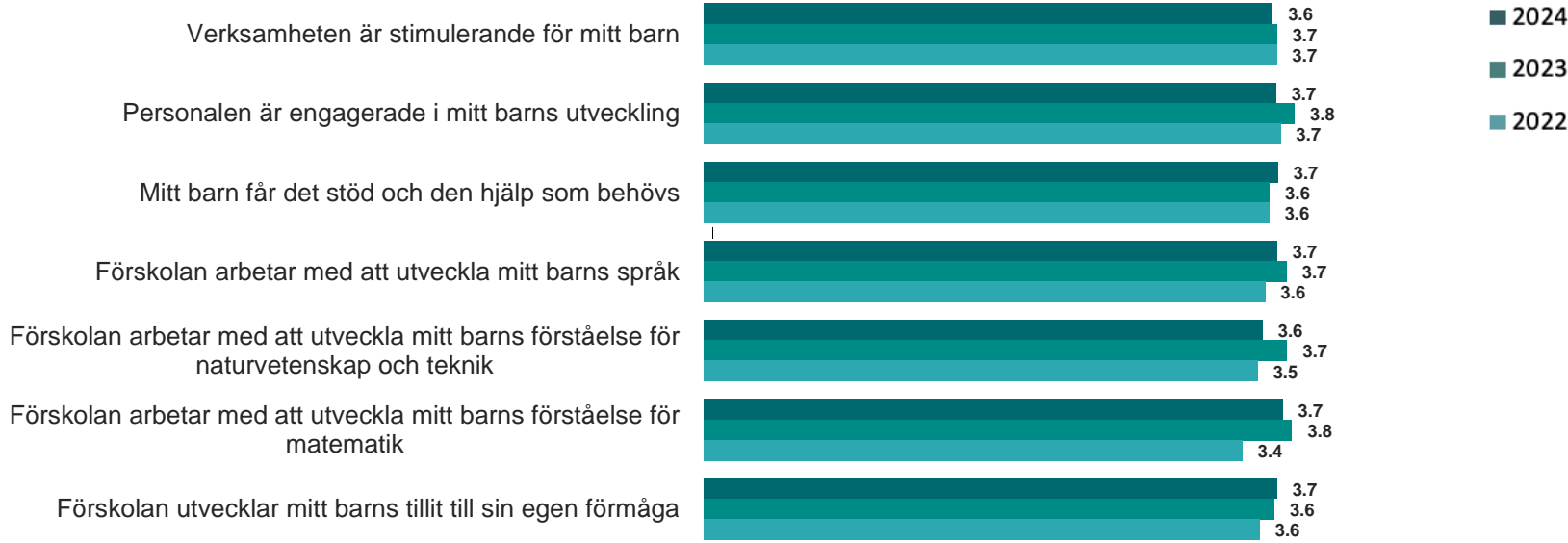
### 3.3 Alla målområden samt enskilda frågor – jämförelse över tid Jarlabergs förskola

#### Övergripande frågor



**3,66**

#### Omsorg, utveckling och lärande



**3,65**



### 3.3 Alla målområden samt enskilda frågor – jämförelse över tid Jarlabergs förskola

2024  
↓  
2022

Resultaten går från 2024  
(överst och mörkast färg) till  
2022 (nederst och ljusast färg).  
I cirklarna redovisas  
medelvärdet för hela området  
2024.

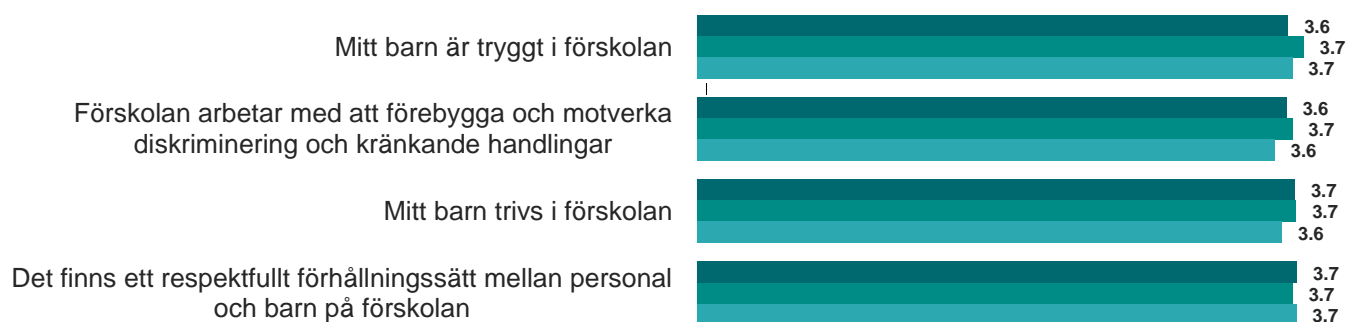
#### Barns delaktighet och inflytande



■ 2024  
■ 2023  
■ 2022

3,63

#### Normer och värden



■ 2024  
■ 2023  
■ 2022

3,65





### 3.3 Alla målområden samt enskilda frågor – jämförelse över tid Jarlabergs förskola

2024  
↓  
2022

Resultaten går från 2024 (överst och mörkast färg) till 2022 (nederst och ljusast färg). I cirkarna redovisas medelvärdet för hela området 2024.

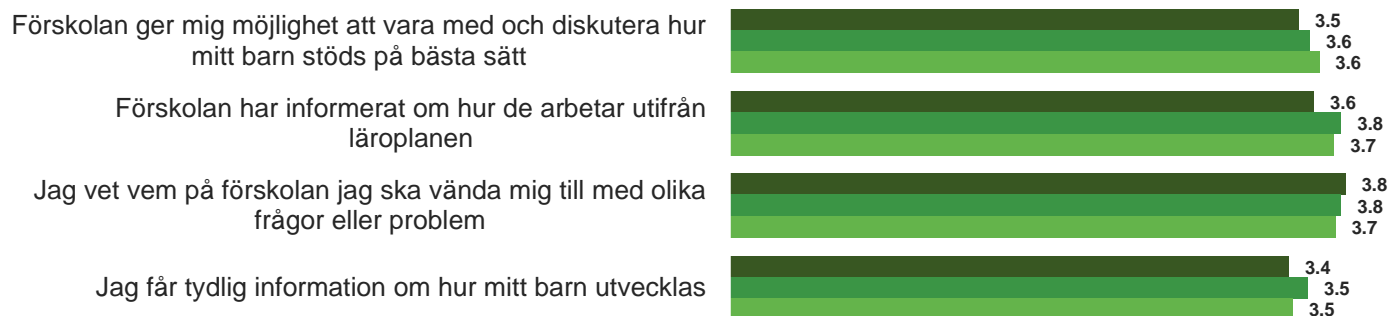
#### Styrning och ledning



■ 2024  
■ 2023  
■ 2022



#### Förskola och hem



■ 2024  
■ 2023  
■ 2022



### 3.3 Alla målområden samt enskilda frågor – jämförelse över tid Jarlabergs förskola

Mitt barn får ta del av kulturverksamhet av god kvalitet i förskolan

#### Kommunspezifika frågor: Nacka



2024  
↓  
2022

Resultaten går från 2024 (överst och mörkast färg) till 2022 (nederst och ljusast färg). I cirkarna redovisas medelvärdet för hela området 2024.

- 2024
- 2023
- 2022

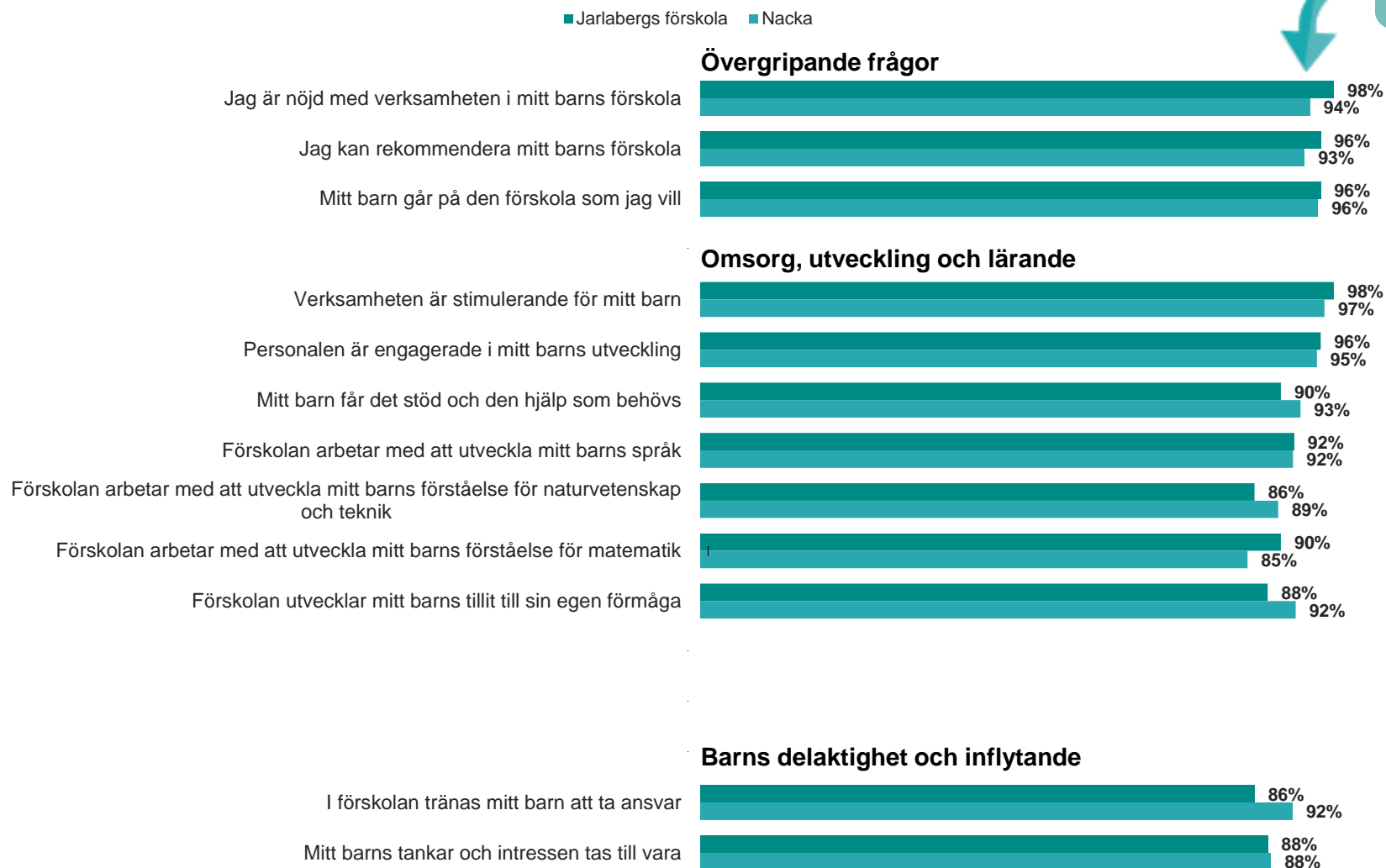
**3,27**



På denna sida och följande redovisas alla enskilda frågor för Jarlabergs förskola samt för Nacka kommun. Resultatet visar andelen som svarat att de instämmer.

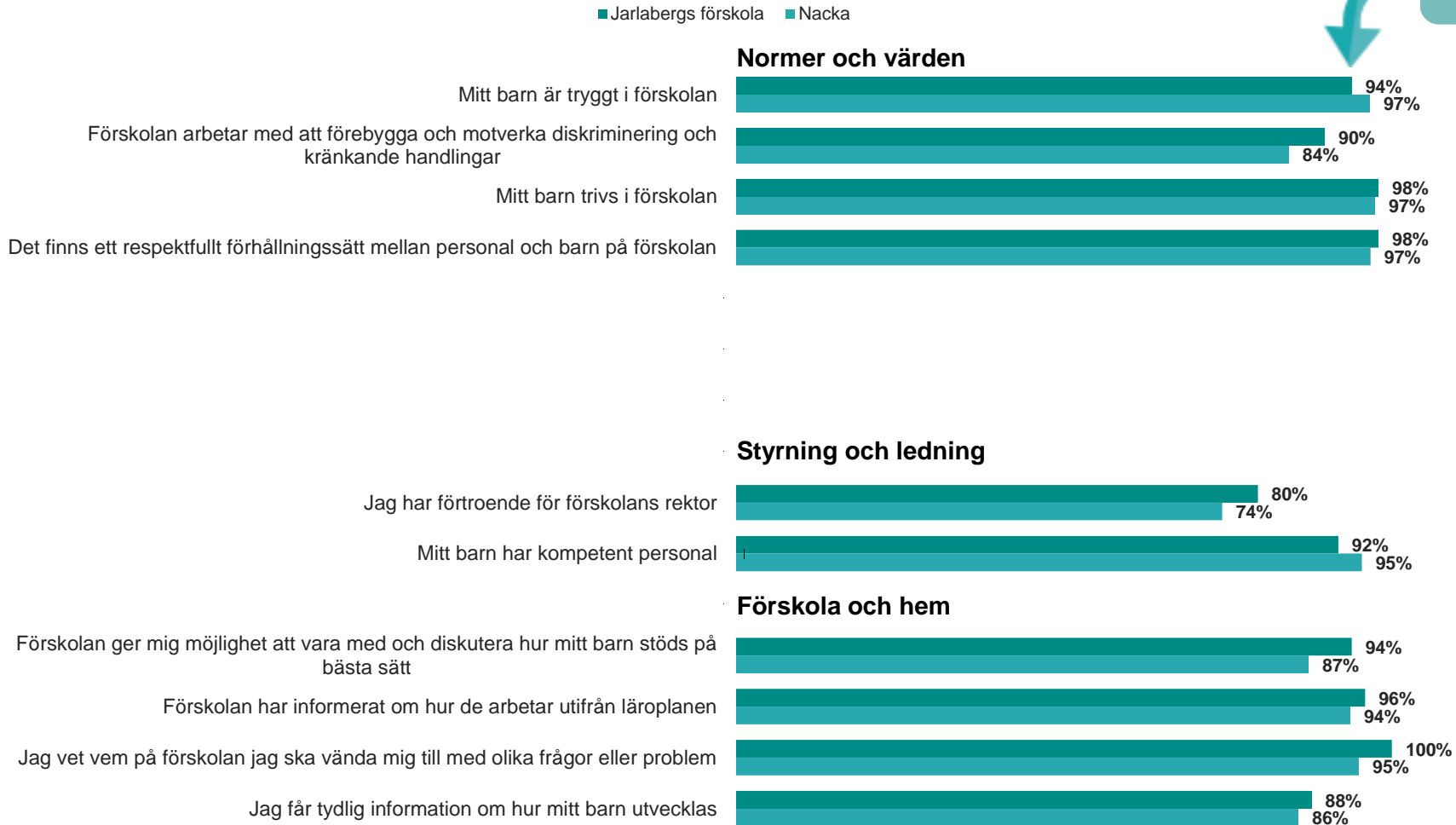
### 3.4 Alla enskilda frågor – jämförelse med kommunen

Här redovisas andelen som instämmer!

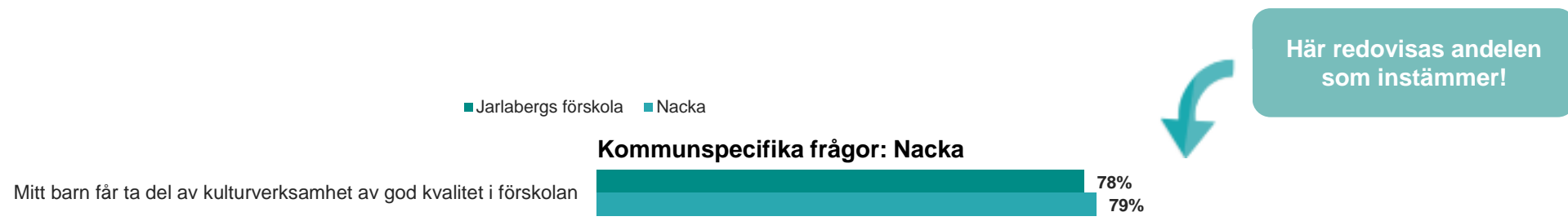


### 3.4 Alla enskilda frågor – jämförelse med kommunen

Här redovisas andelen som instämmer!



### 3.4 Alla enskilda frågor – jämförelse med kommunen

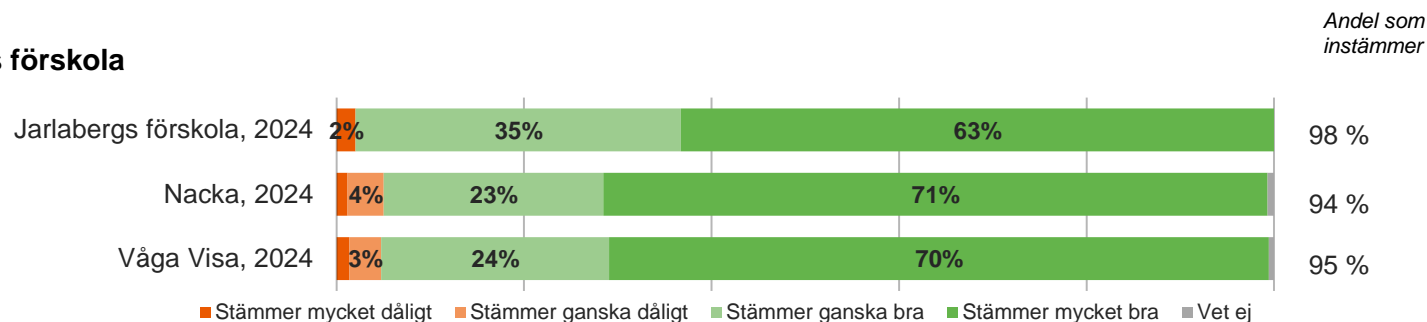


# 4. Resultat

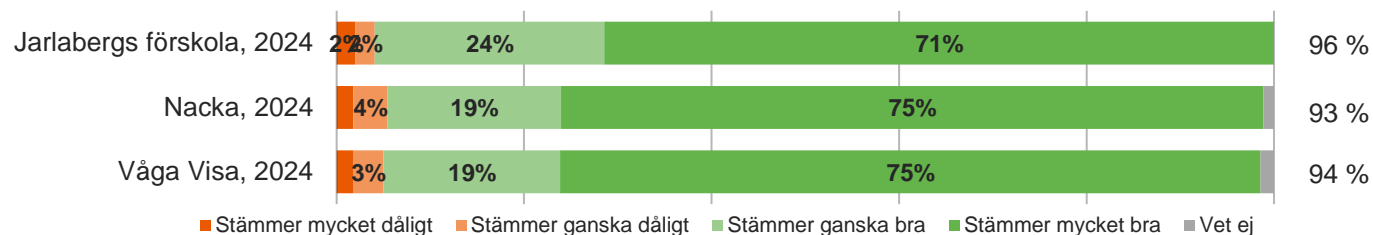
## 4.1. Jämförelse med kommun + Våga Visa totalt

### Övergripande frågor

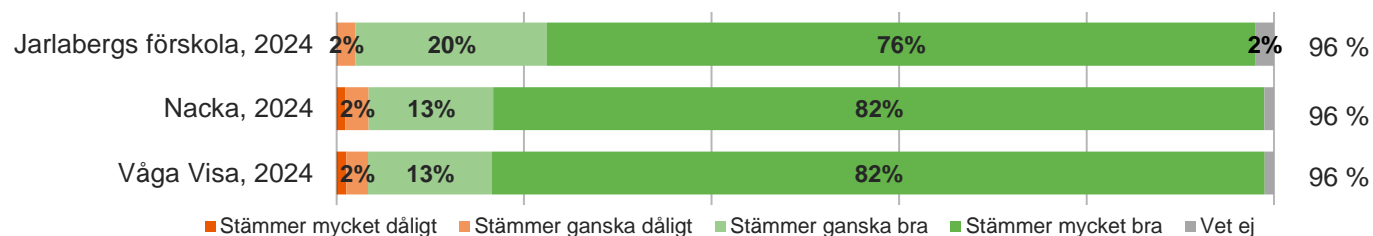
#### Jag är nöjd med verksamheten i mitt barns förskola



#### Jag kan rekommendera mitt barns förskola



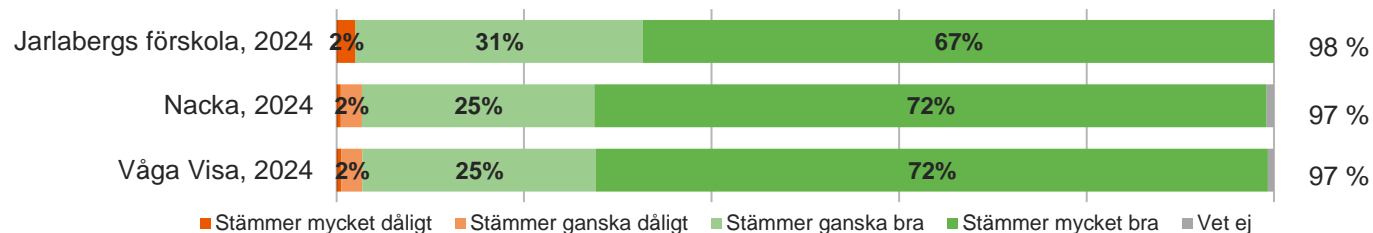
#### Mitt barn går på den förskola som jag vill



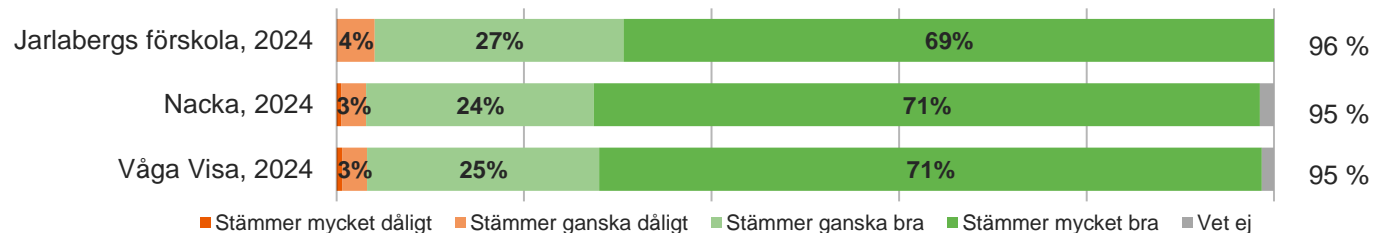
## Omsorg, utveckling och lärande

### Verksamheten är stimulerande för mitt barn

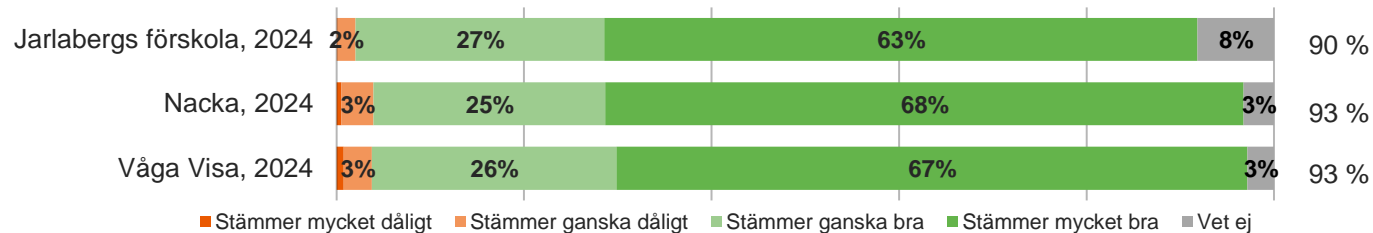
Andel som  
instämmer



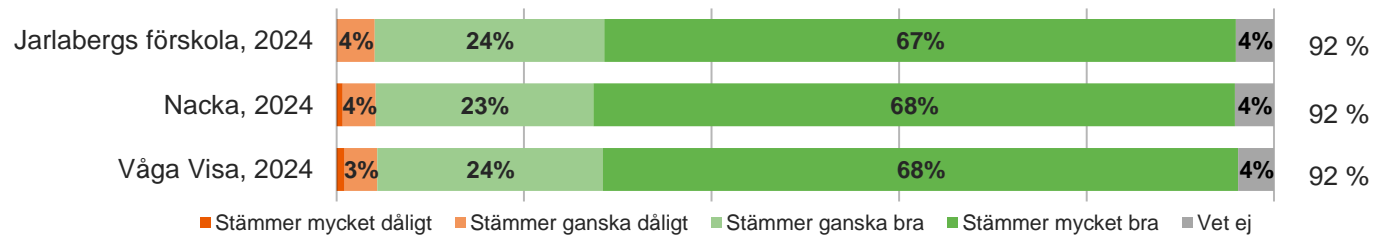
### Personalen är engagerade i mitt barns utveckling



### Mitt barn får det stöd och den hjälp som behövs

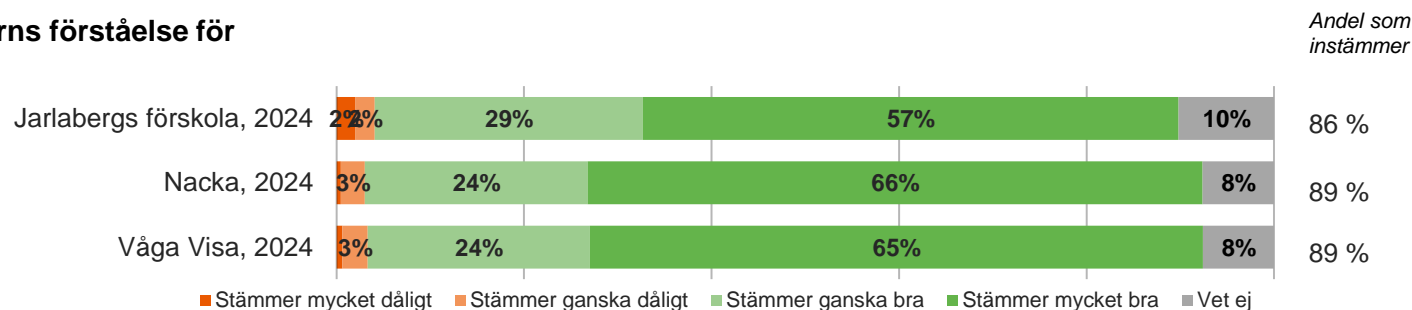


### Förskolan arbetar med att utveckla mitt barns språk

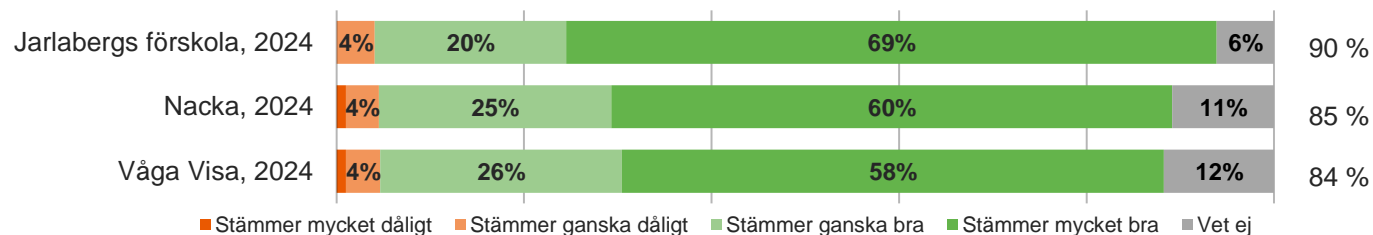


## Omsorg, utveckling och lärande, forts.

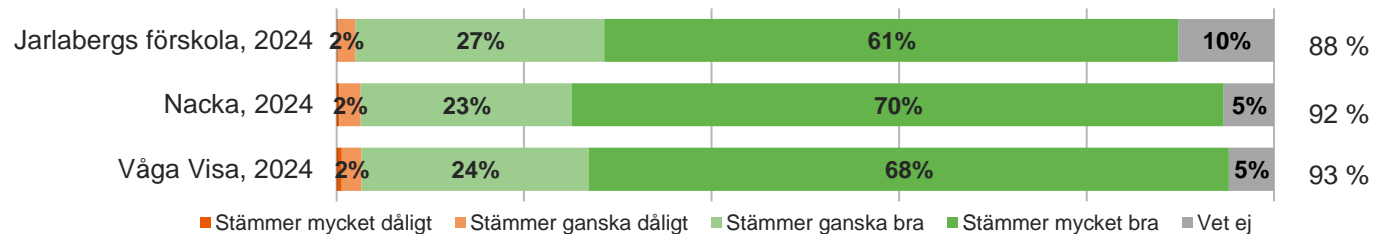
### Förskolan arbetar med att utveckla mitt barns förståelse för naturvetenskap och teknik



### Förskolan arbetar med att utveckla mitt barns förståelse för matematik



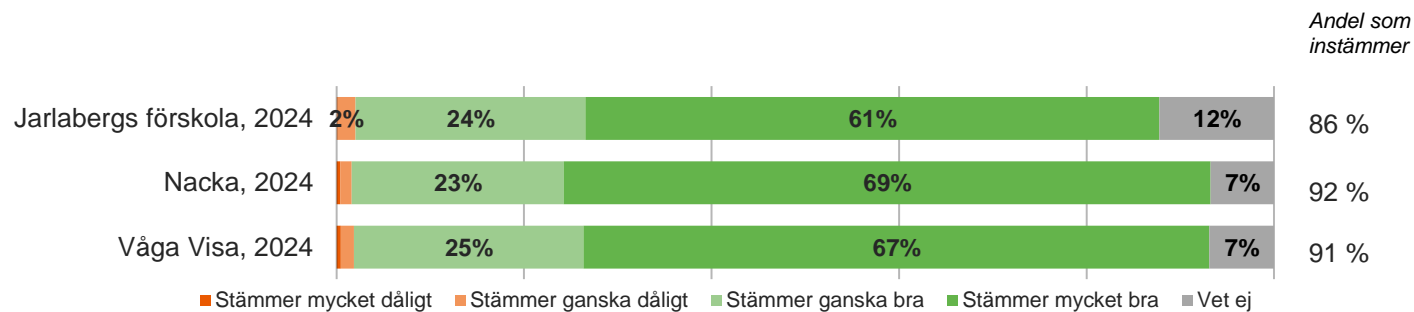
### Förskolan utvecklar mitt barns tillit till sin egen förmåga



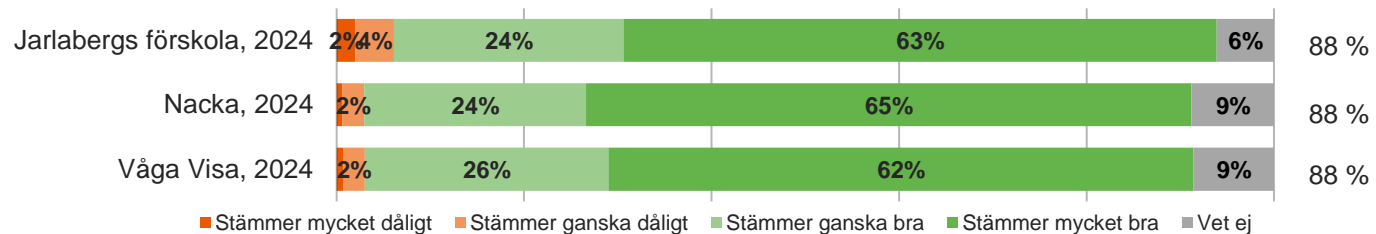


## Barns delaktighet och inflytande

### I förskolan tränas mitt barn att ta ansvar

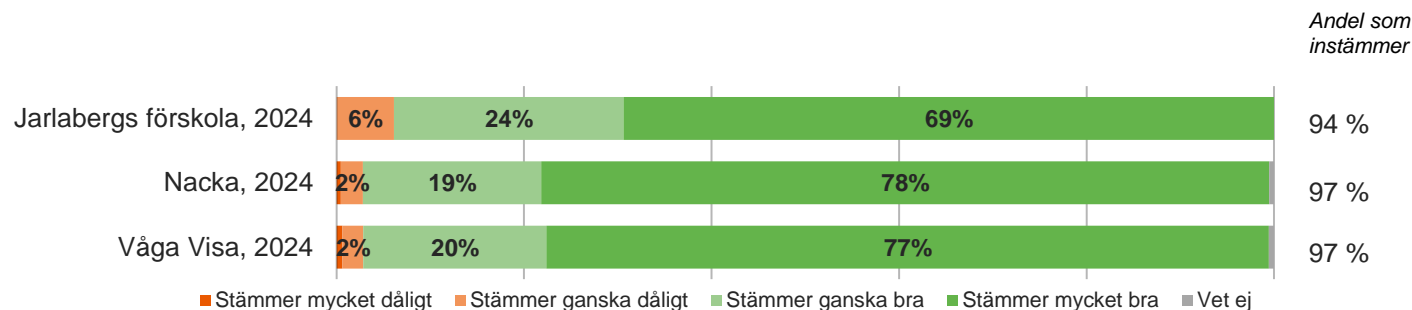


### Mitt barns tankar och intressen tas till vara

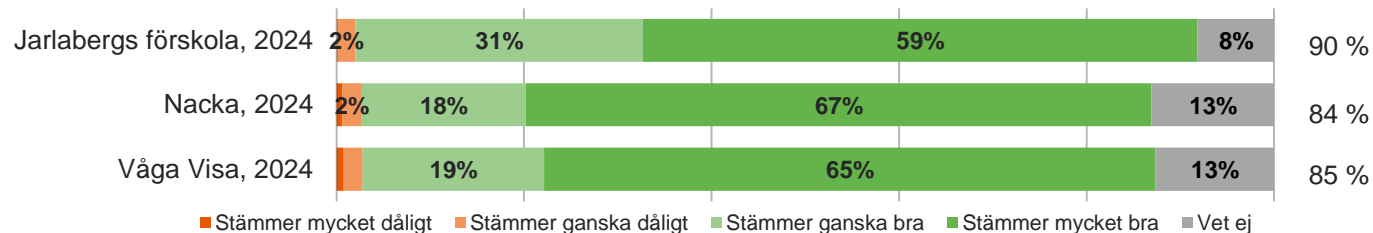


## Normer och värden

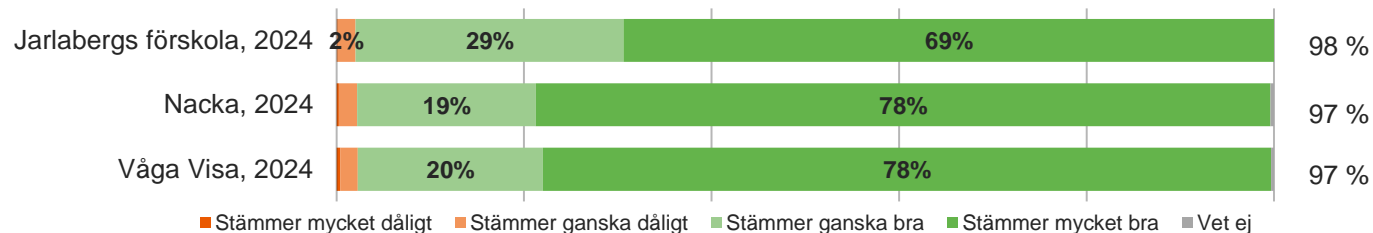
### Mitt barn är tryggt i förskolan



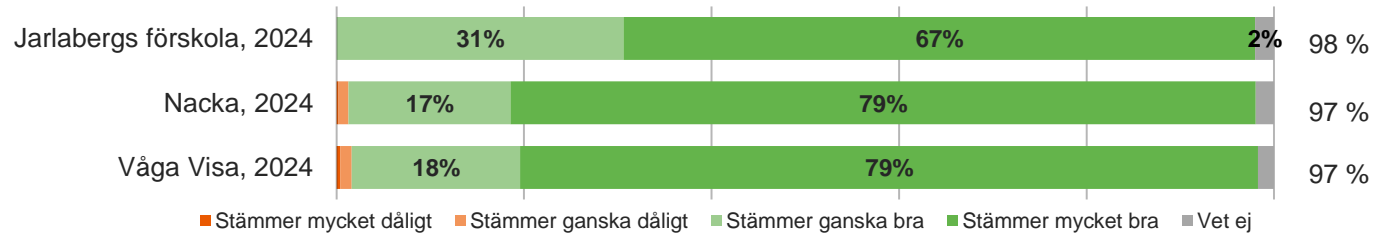
### Förskolan arbetar med att förebygga och motverka diskriminering och kränkande handlingar



### Mitt barn trivs i förskolan

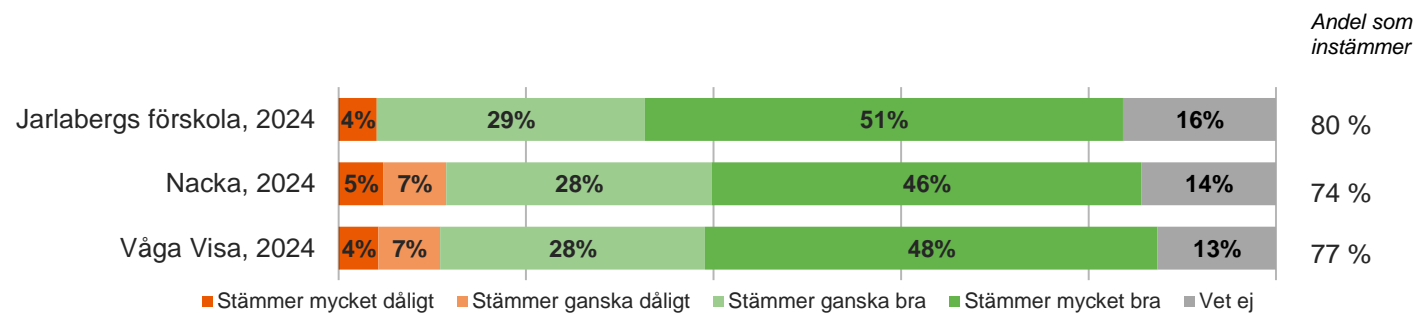


### Det finns ett respektfullt förhållningssätt mellan personal och barn på förskolan

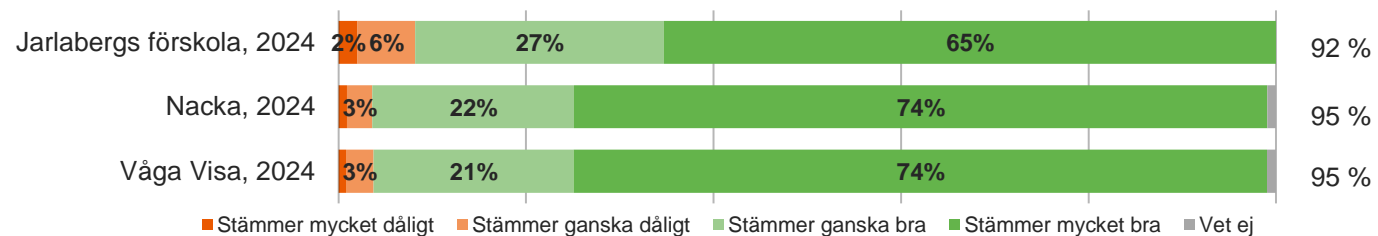


## Styrning och ledning

### Jag har förtroende för förskolans rektor



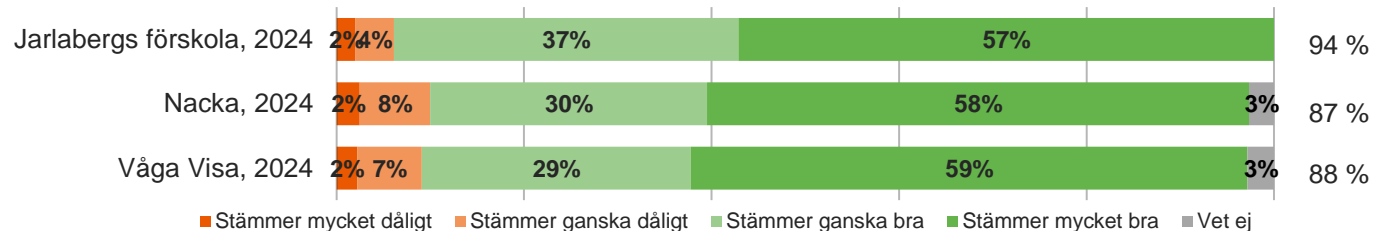
### Mitt barn har kompetent personal



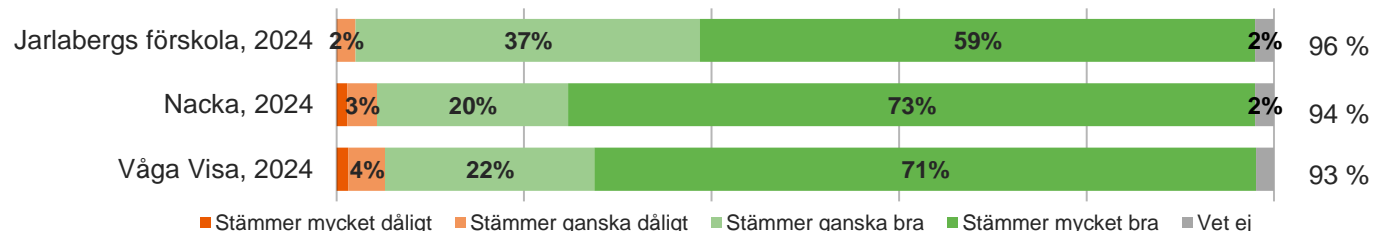
## Förskola och hem

### Förskolan ger mig möjlighet att vara med och diskutera hur mitt barn stöds på bästa sätt

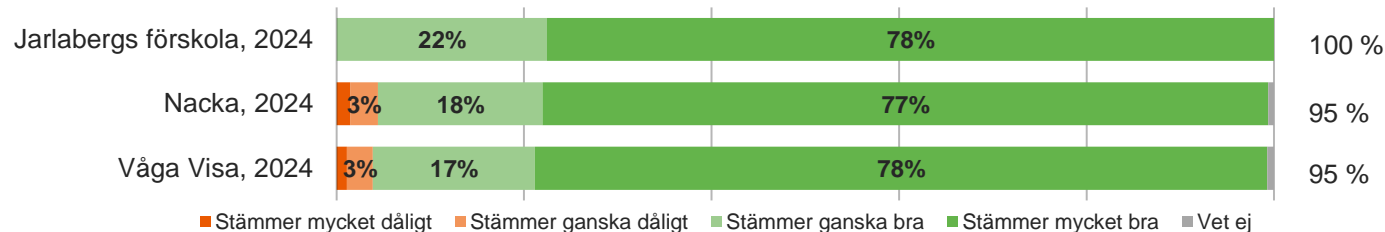
Andel som instämmer



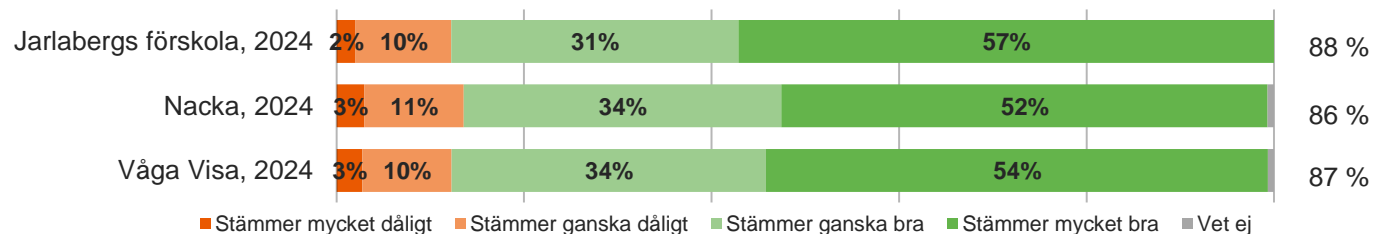
### Förskolan har informerat om hur de arbetar utifrån läroplanen



### Jag vet vem på förskolan jag ska vända mig till med olika frågor eller problem

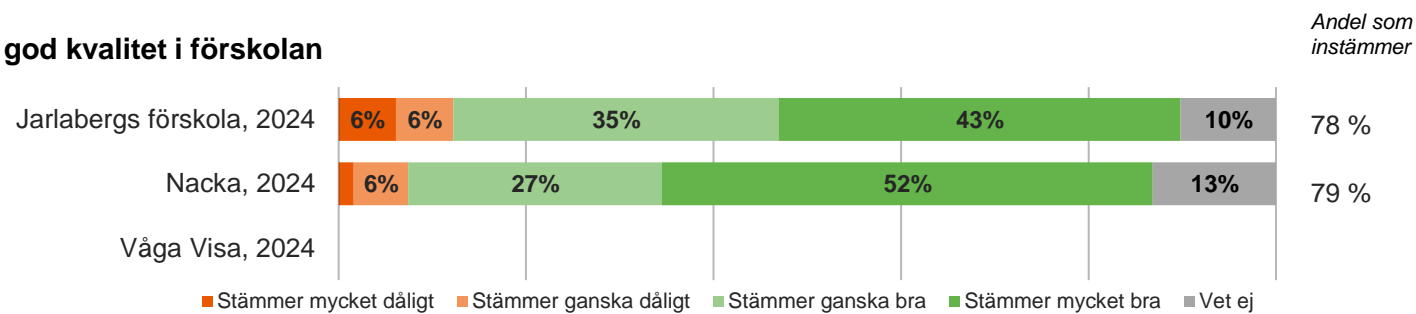


### Jag får tydlig information om hur mitt barn utvecklas



## Kommunspezifika frågor: Nacka

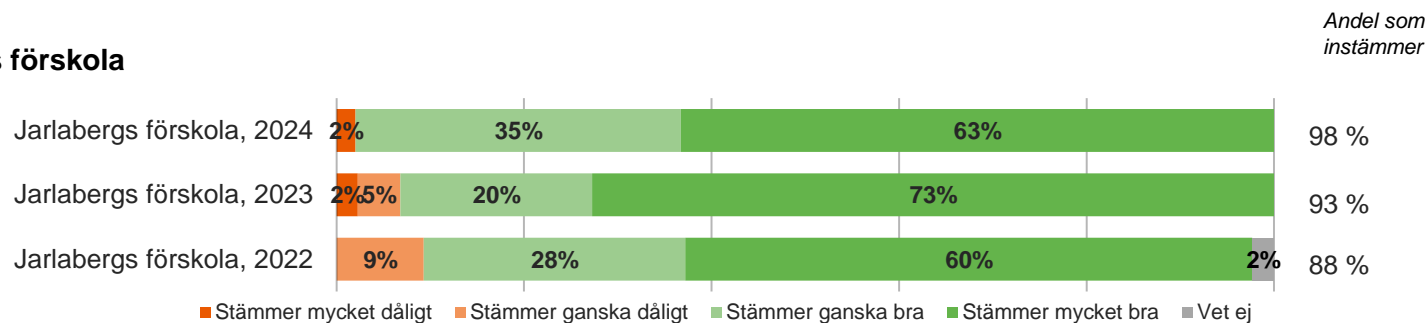
### Mitt barn får ta del av kulturverksamhet av god kvalitet i förskolan



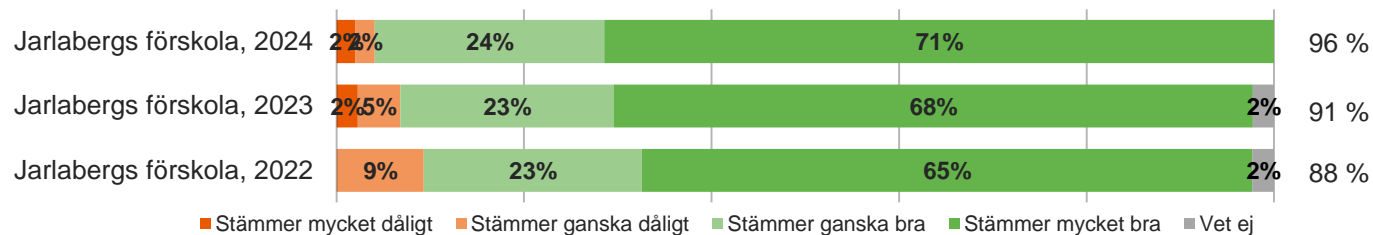
## 4.2. Jämförelse över tid

### Övergripande frågor

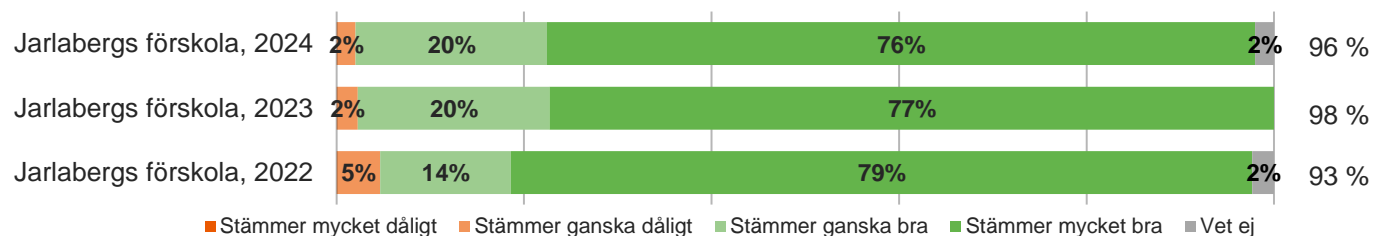
#### Jag är nöjd med verksamheten i mitt barns förskola



#### Jag kan rekommendera mitt barns förskola

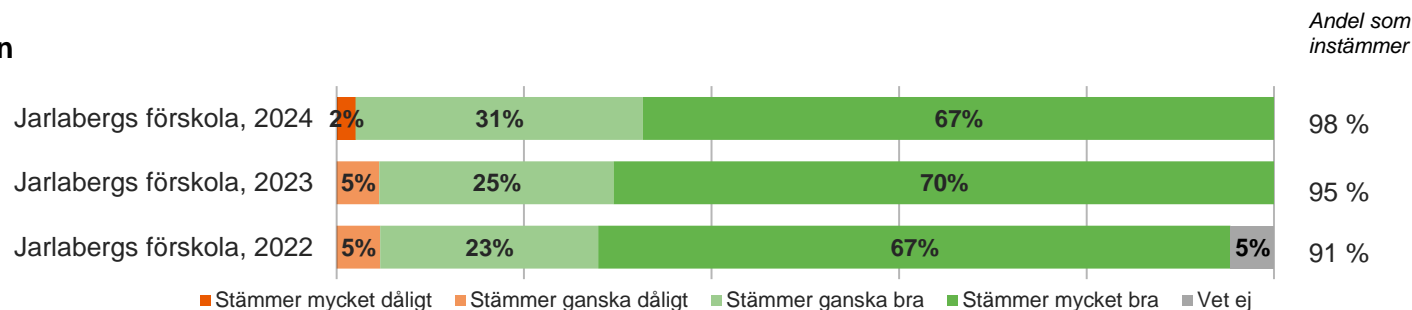


#### Mitt barn går på den förskola som jag vill

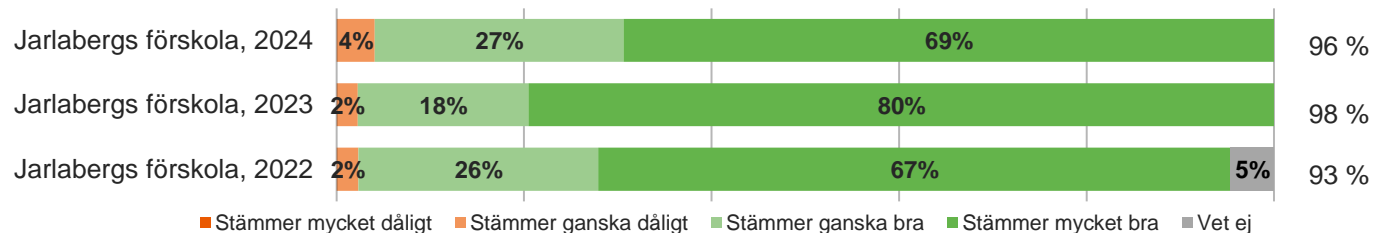


## Omsorg, utveckling och lärande

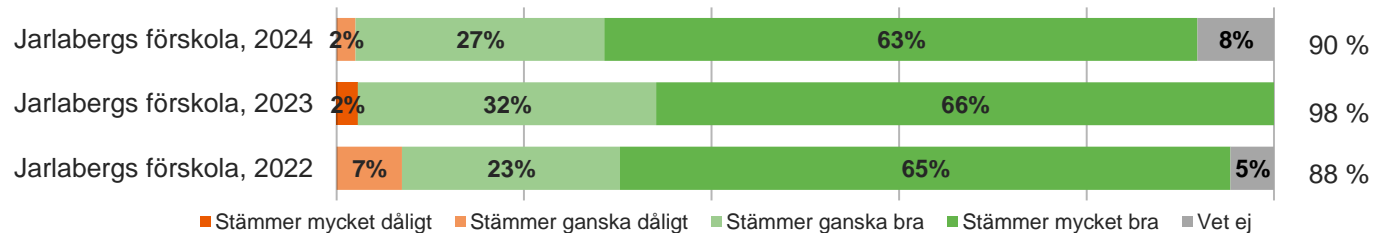
### Verksamheten är stimulerande för mitt barn



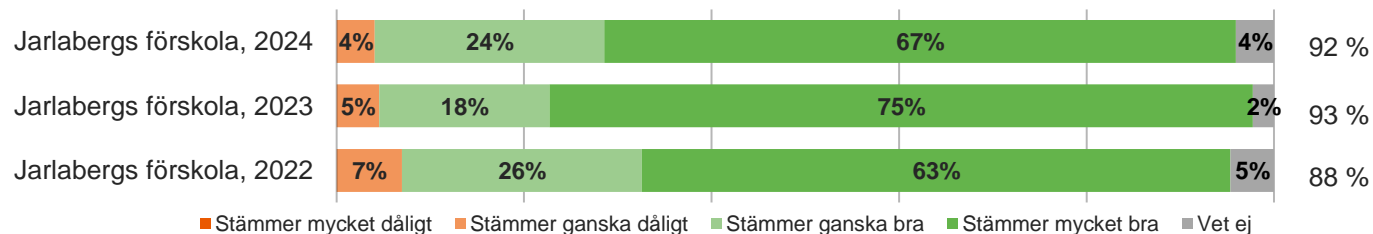
### Personalen är engagerade i mitt barns utveckling



### Mitt barn får det stöd och den hjälp som behövs

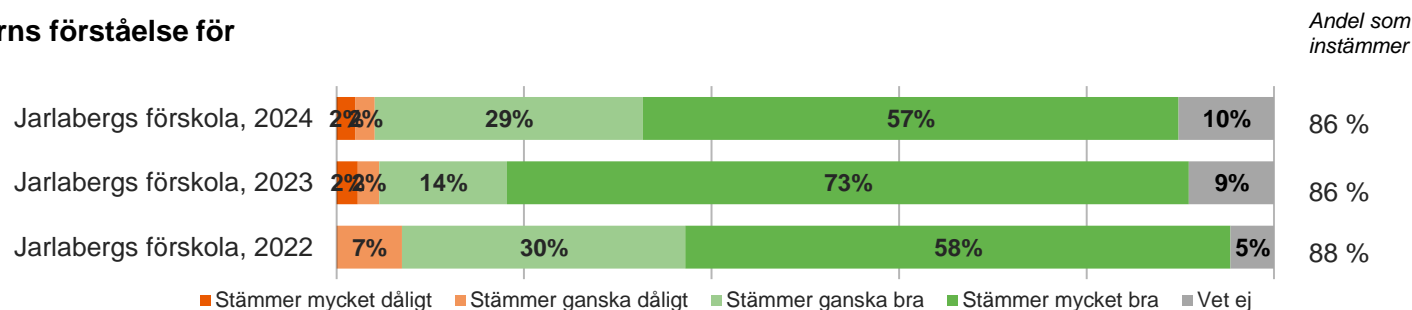


### Förskolan arbetar med att utveckla mitt barns språk

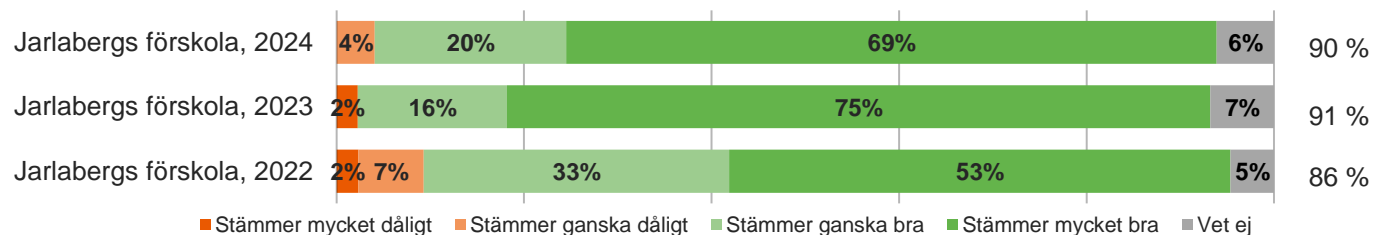


## Omsorg, utveckling och lärande, forts.

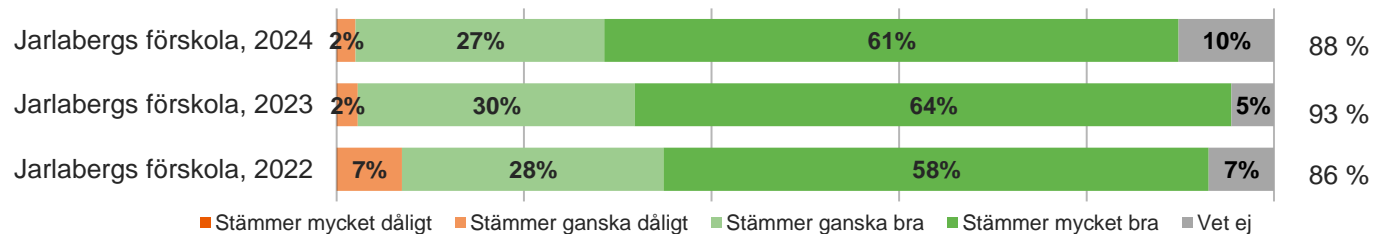
### Förskolan arbetar med att utveckla mitt barns förståelse för naturvetenskap och teknik



### Förskolan arbetar med att utveckla mitt barns förståelse för matematik



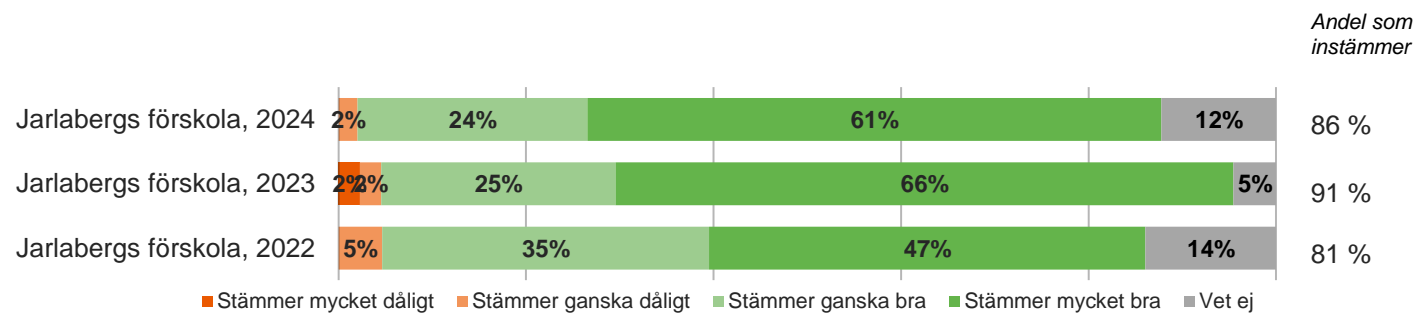
### Förskolan utvecklar mitt barns tillit till sin egen förmåga



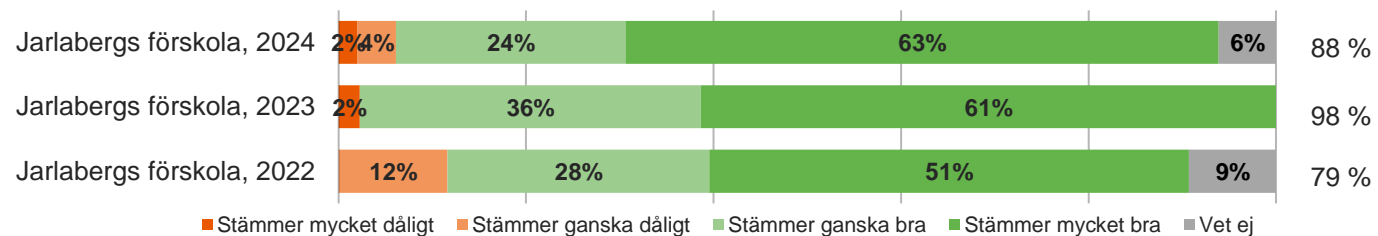


## Barns delaktighet och inflytande

### I förskolan tränas mitt barn att ta ansvar

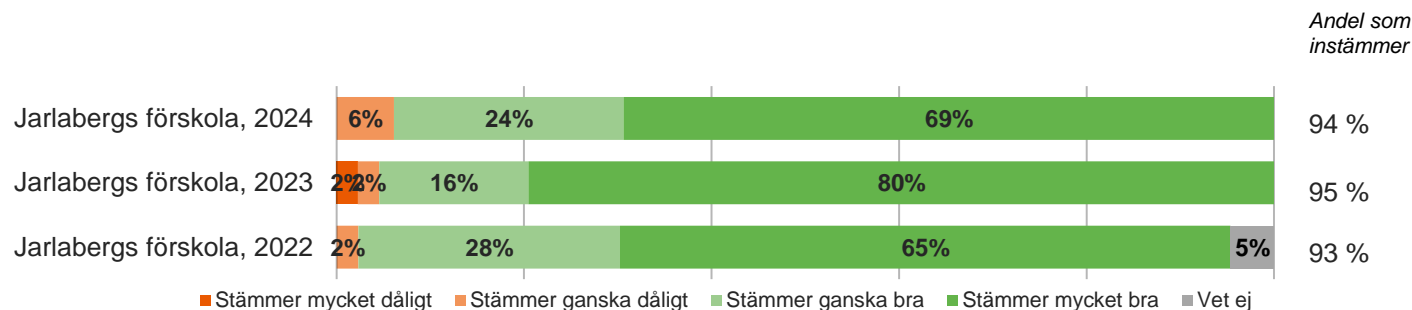


### Mitt barns tankar och intressen tas till vara

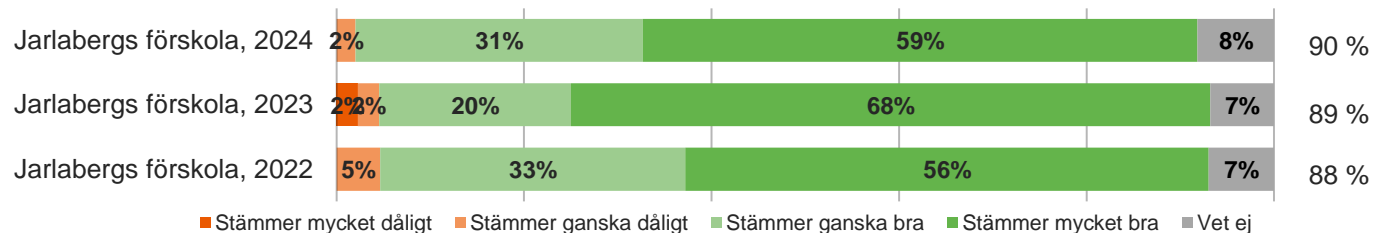


## Normer och värden

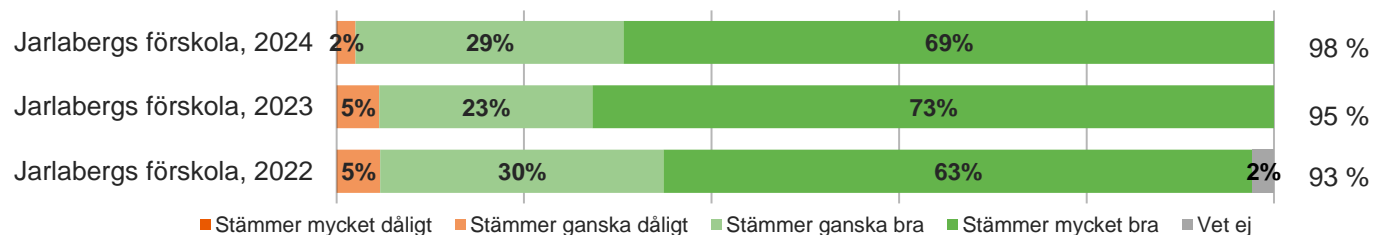
### Mitt barn är tryggt i förskolan



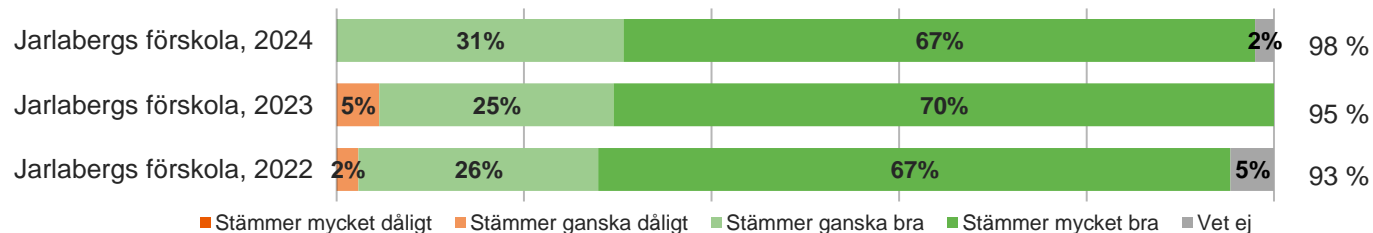
### Förskolan arbetar med att förebygga och motverka diskriminering och kränkande handlingar



### Mitt barn trivs i förskolan

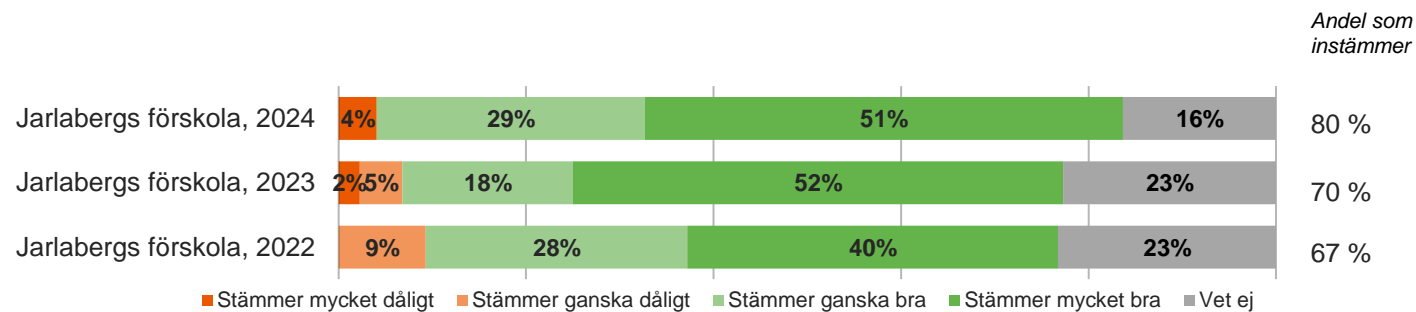


### Det finns ett respektfullt förhållningssätt mellan personal och barn på förskolan

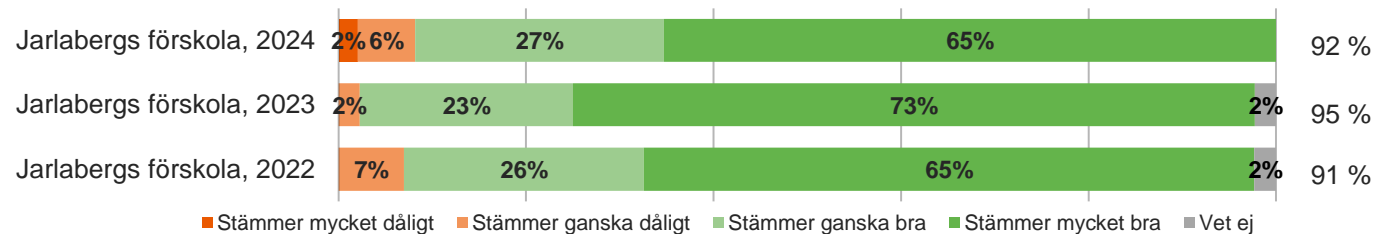


## Styrning och ledning

### Jag har förtroende för förskolans rektor



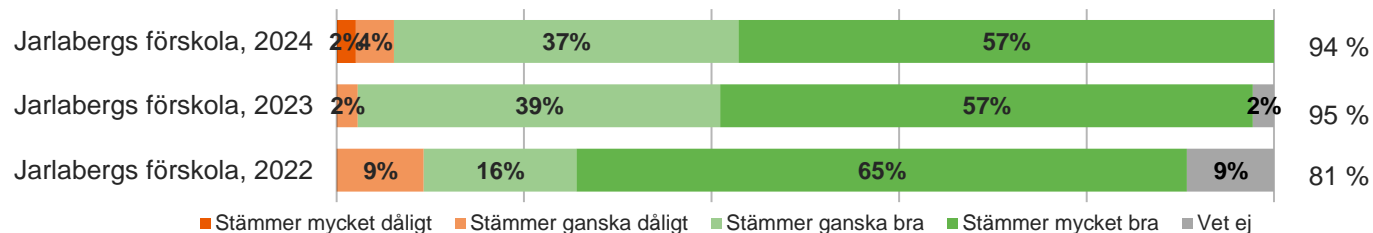
### Mitt barn har kompetent personal



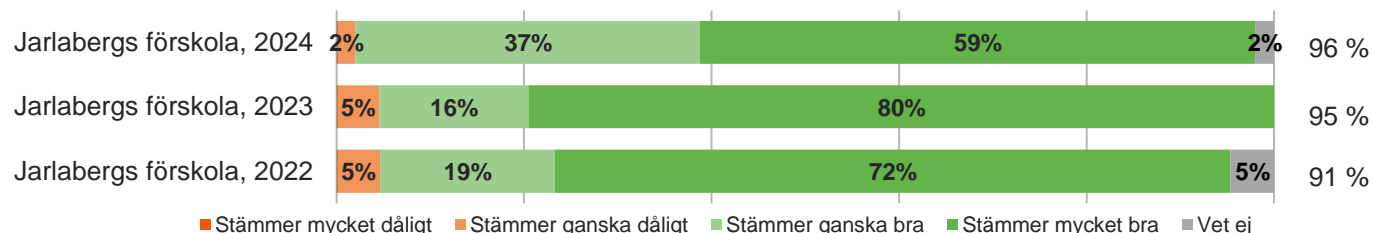
## Förskola och hem

### Förskolan ger mig möjlighet att vara med och diskutera hur mitt barn stöds på bästa sätt

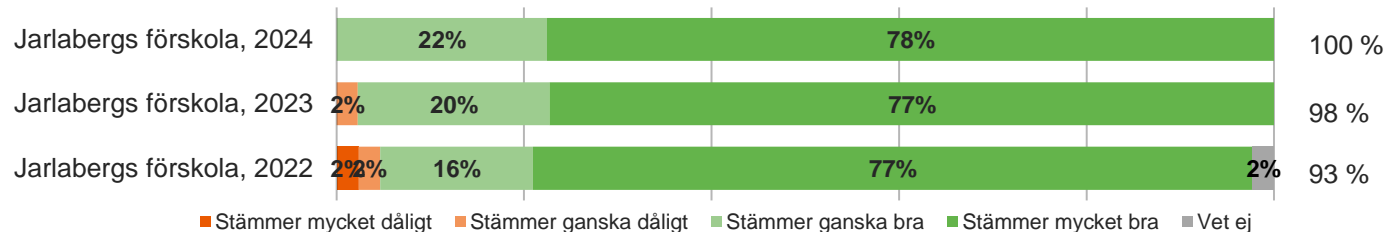
Andel som instämmer



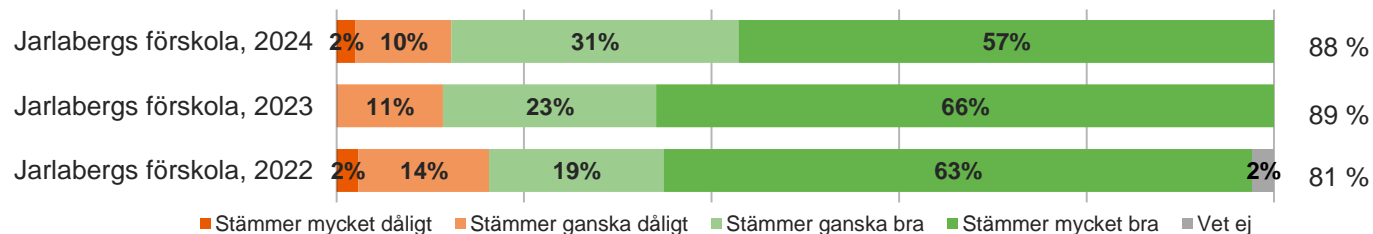
### Förskolan har informerat om hur de arbetar utifrån läroplanen



### Jag vet vem på förskolan jag ska vända mig till med olika frågor eller problem



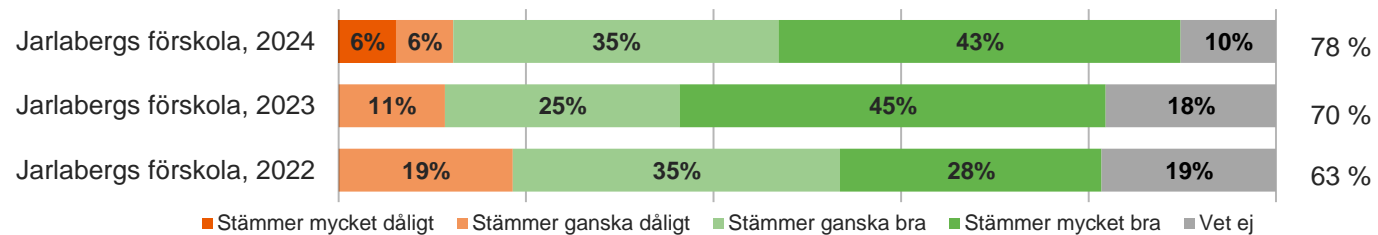
### Jag får tydlig information om hur mitt barn utvecklas



## Kommunspezifika frågor: Nacka

### Mitt barn får ta del av kulturverksamhet av god kvalitet i förskolan

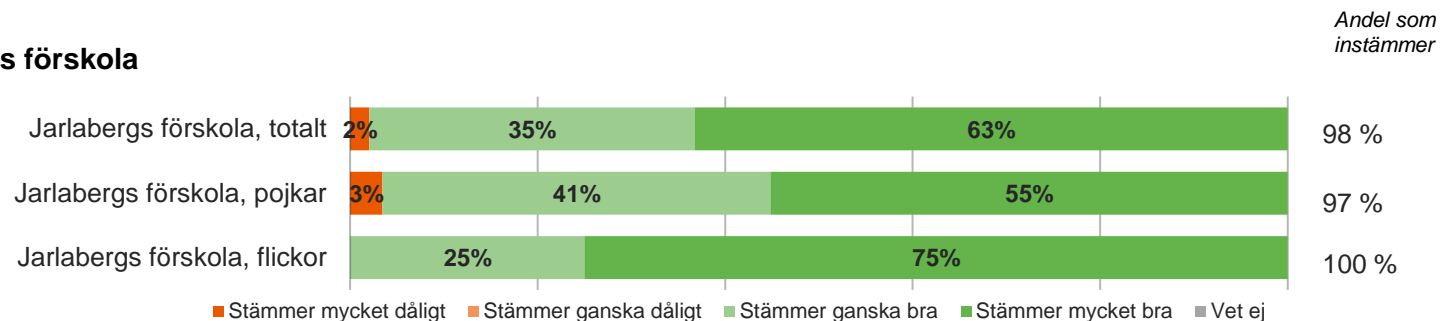
Andel som  
instämmer



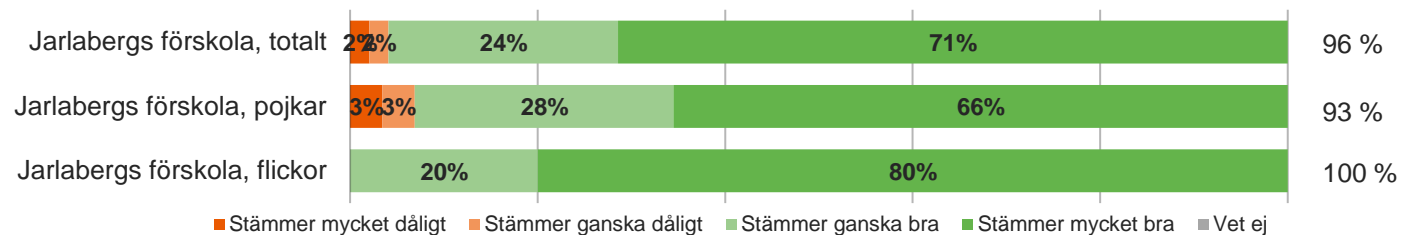
## 4.3. Jämförelse per kön

### Övergripande frågor

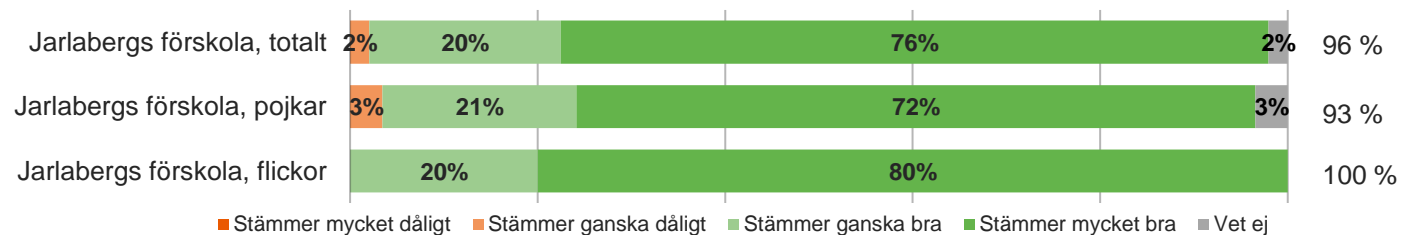
#### Jag är nöjd med verksamheten i mitt barns förskola



#### Jag kan rekommendera mitt barns förskola

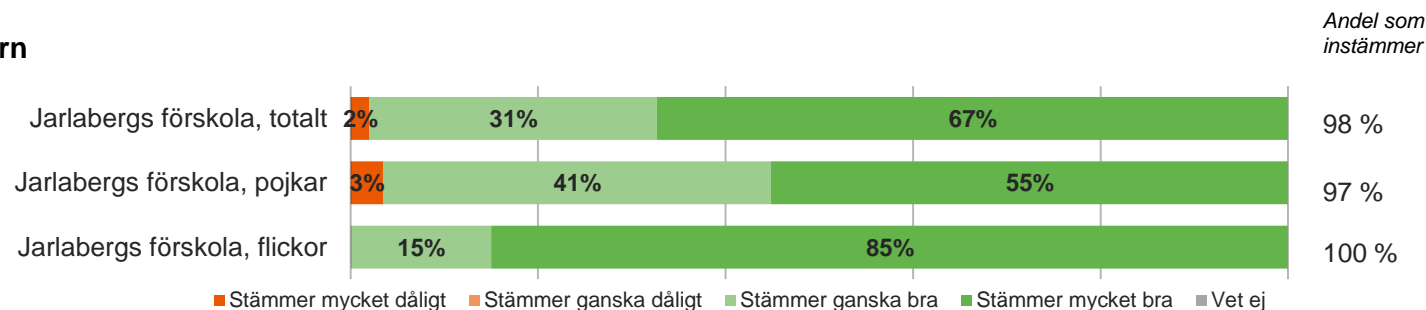


#### Mitt barn går på den förskola som jag vill

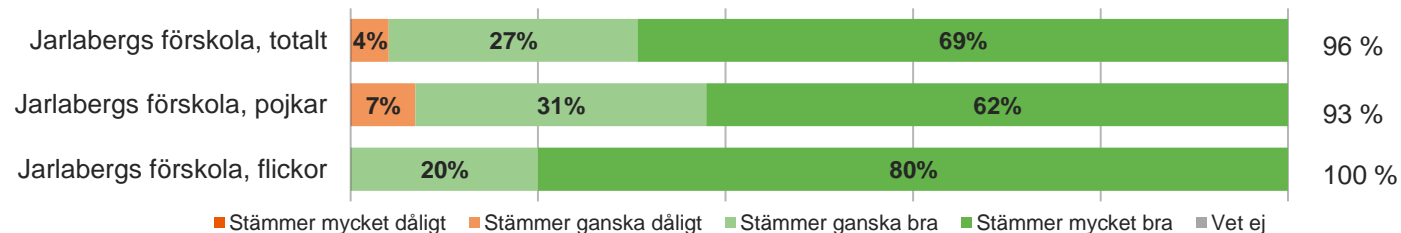


## Omsorg, utveckling och lärande

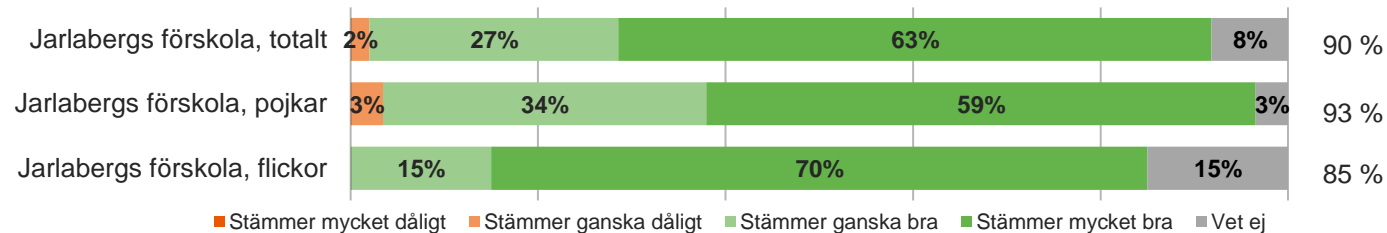
### Verksamheten är stimulerande för mitt barn



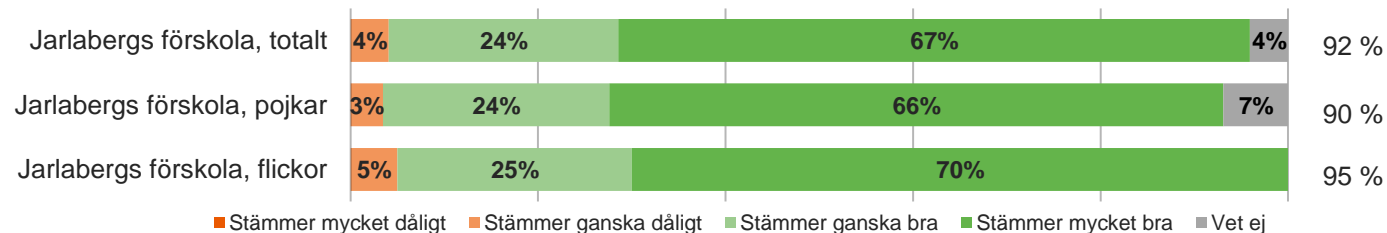
### Personalen är engagerade i mitt barns utveckling



### Mitt barn får det stöd och den hjälp som behövs

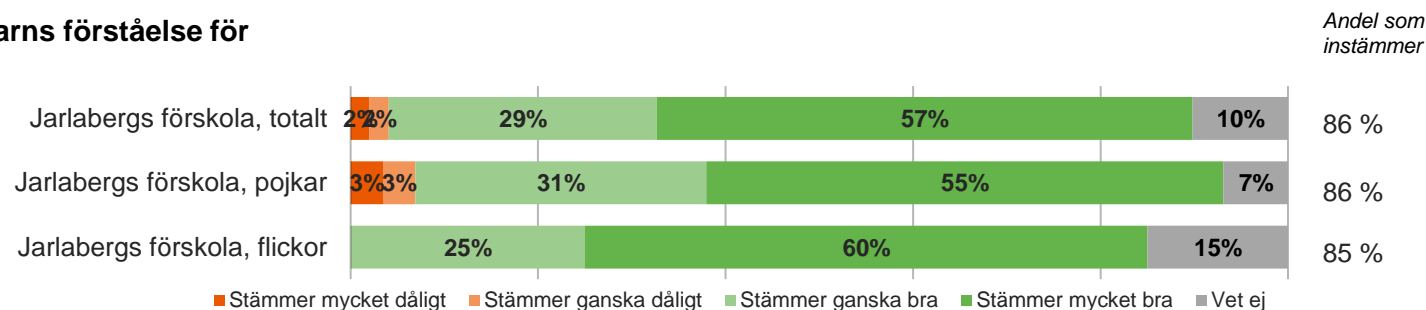


### Förskolan arbetar med att utveckla mitt barns språk

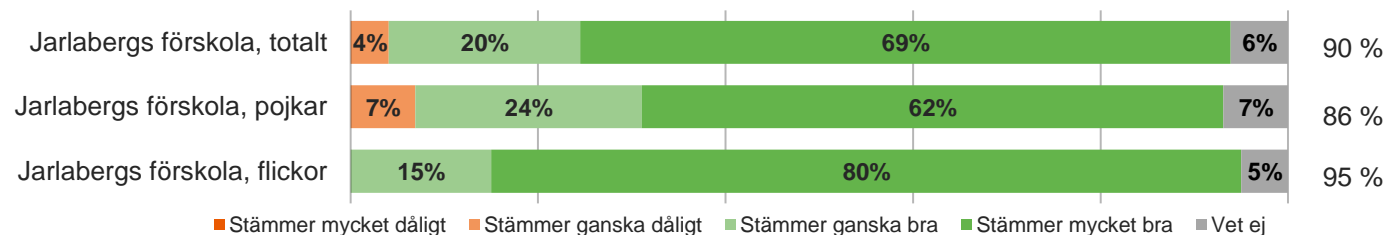


## Omsorg, utveckling och lärande, forts.

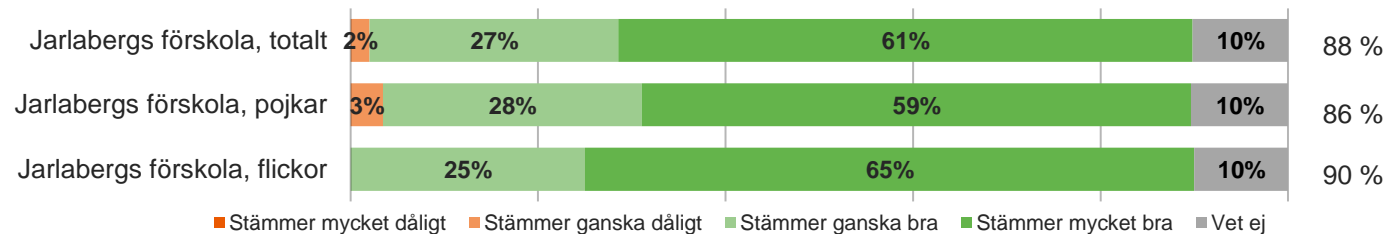
### Förskolan arbetar med att utveckla mitt barns förståelse för naturvetenskap och teknik



### Förskolan arbetar med att utveckla mitt barns förståelse för matematik



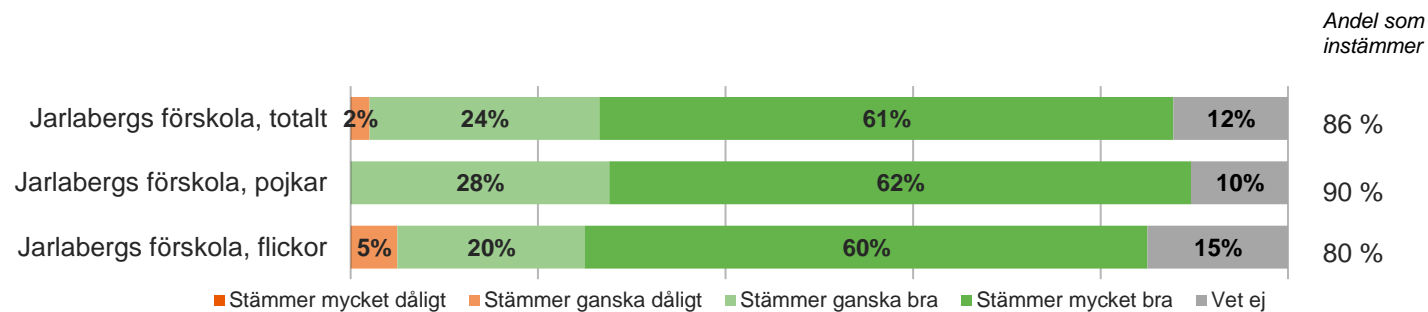
### Förskolan utvecklar mitt barns tillit till sin egen förmåga



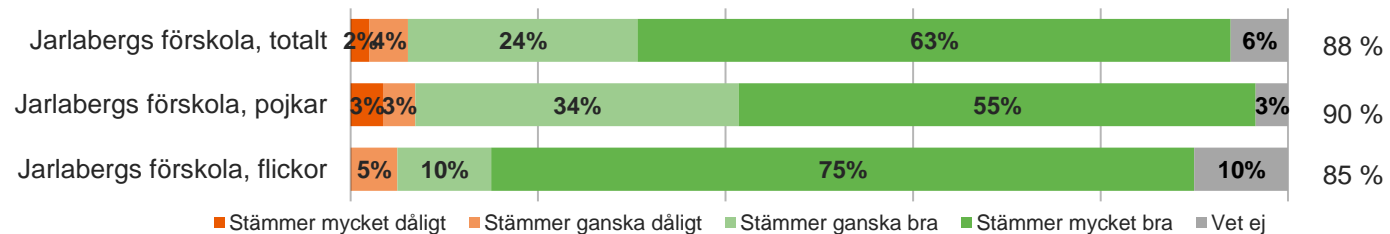


## Barns delaktighet och inflytande

### I förskolan tränas mitt barn att ta ansvar

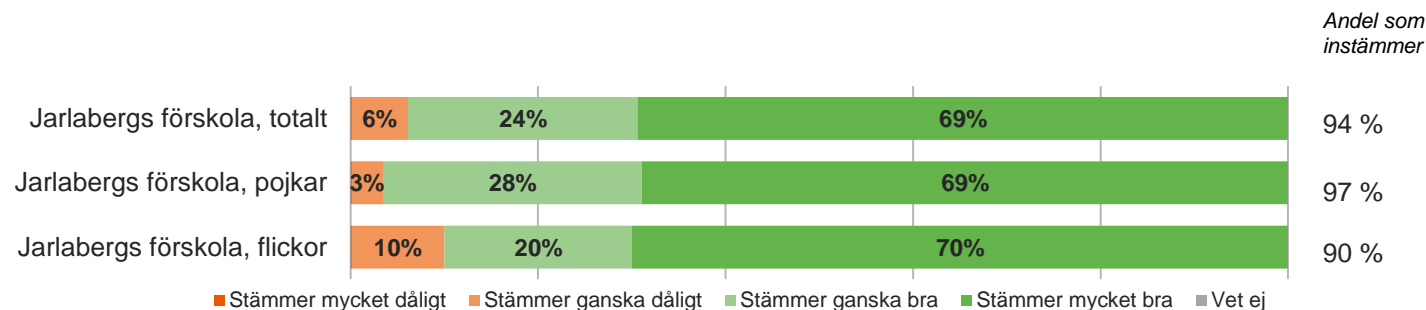


### Mitt barns tankar och intressen tas till vara

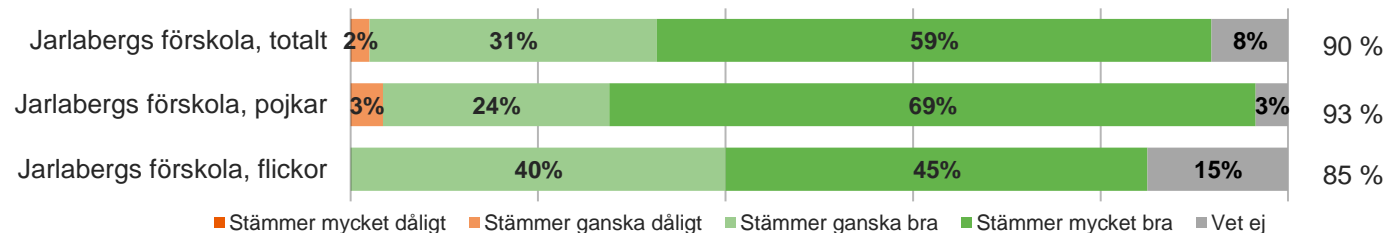


## Normer och värden

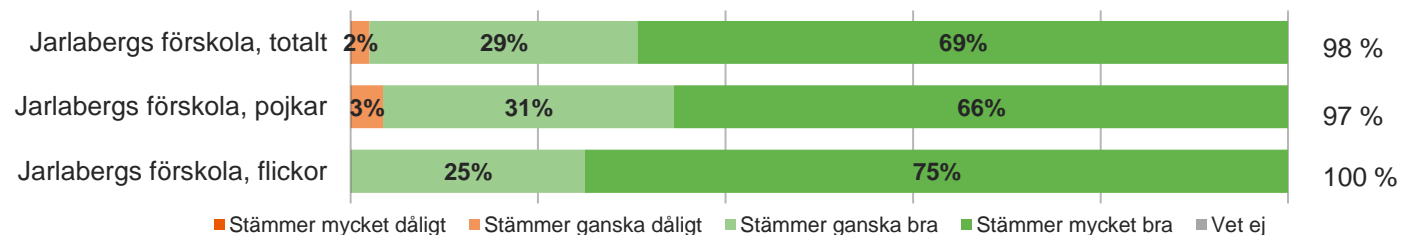
### Mitt barn är tryggt i förskolan



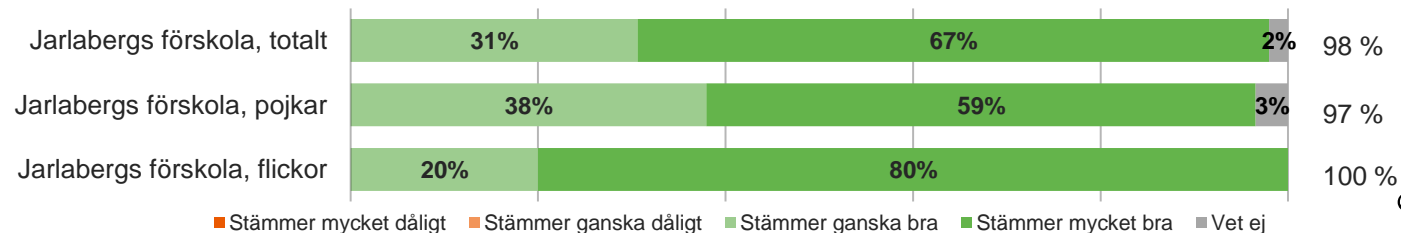
### Förskolan arbetar med att förebygga och motverka diskriminering och kränkande handlingar



### Mitt barn trivs i förskolan

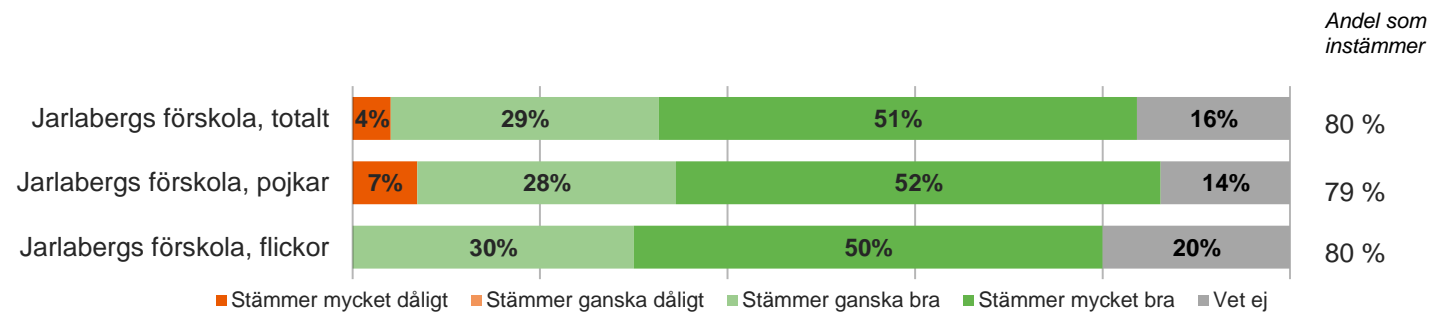


### Det finns ett respektfullt förhållningssätt mellan personal och barn på förskolan

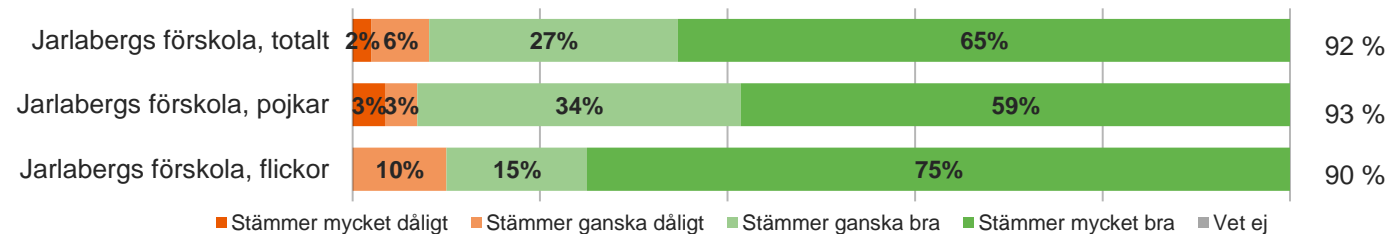


## Styrning och ledning

### Jag har förtroende för förskolans rektor



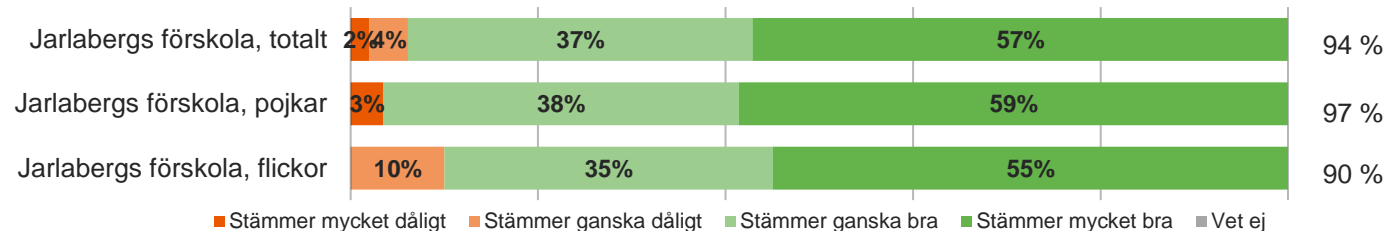
### Mitt barn har kompetent personal



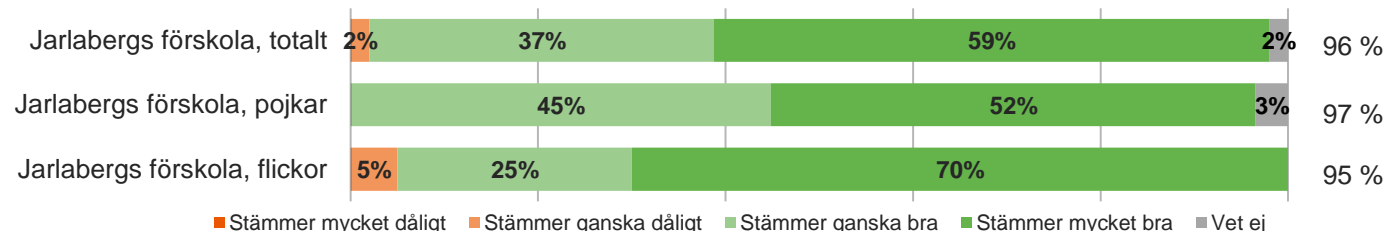
## Förskola och hem

### Förskolan ger mig möjlighet att vara med och diskutera hur mitt barn stöds på bästa sätt

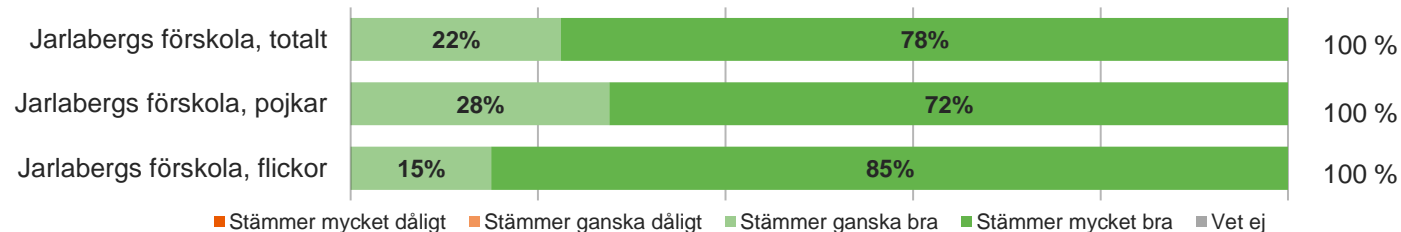
Andel som instämmer



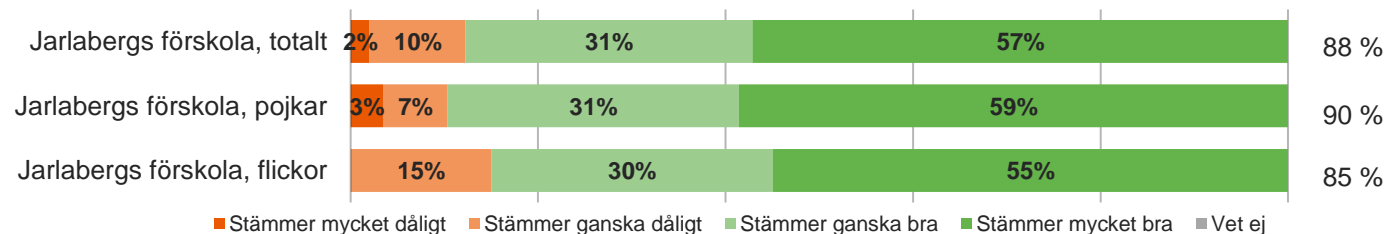
### Förskolan har informerat om hur de arbetar utifrån läroplanen



### Jag vet vem på förskolan jag ska vända mig till med olika frågor eller problem



### Jag får tydlig information om hur mitt barn utvecklas



## Kommunspezifika frågor: Nacka

### Mitt barn får ta del av kulturverksamhet av god kvalitet i förskolan

Andel som  
instämmer

