



Grundläggande och gymnasial vuxenutbildning

Så tycker eleverna om sin utbildning och sin skola

Målet med gemensamma studerandeenkäter är att kommunerna får ett bredare underlag för att, tillsammans med utbildningsanordnarna, utveckla kvaliteten på hela länets vuxenutbildning.

- Undersökningen riktade sig till samtliga studerande i Stockholms län på grundläggande och gymnasial vuxenutbildning.
- Datainsamlingen pågick från vecka 42 till vecka 49.
- Undersökningen genomfördes av Ramboll i samarbete med Storsthlm.
- Undersökningen genomfördes som en webbundersökning.

Kontaktpersoner på skolor och kommuner fick tillgång till Rambolls samarbetsportal för åtkomst till enkäten. Enkäten kunde därefter delas via länk eller via QR-kod.

- Under insamlingsperioden kunde kontaktpersoner på skolor och kommuner följa antalet inkomna svar i samarbetsportalen.
- I portalen kunde skolornas kontaktpersoner även uppge antalet elever registrerade på skolan under undersökningstillfället och därmed även följa procentuell svarsfrekvens under insamlingsperioden.
- Genom e-postutskick påmindes kontaktpersonerna om hur insamlingen gick för dem.

Ramboll hade en projektsupport för de som vill fråga om något som gällde undersökningen.

Deltagande

Antal elever: 24 023

Antal svar: 9878

Svarsprocent: 41%

Antal elever avser andel elever som registrerats av skolorna.

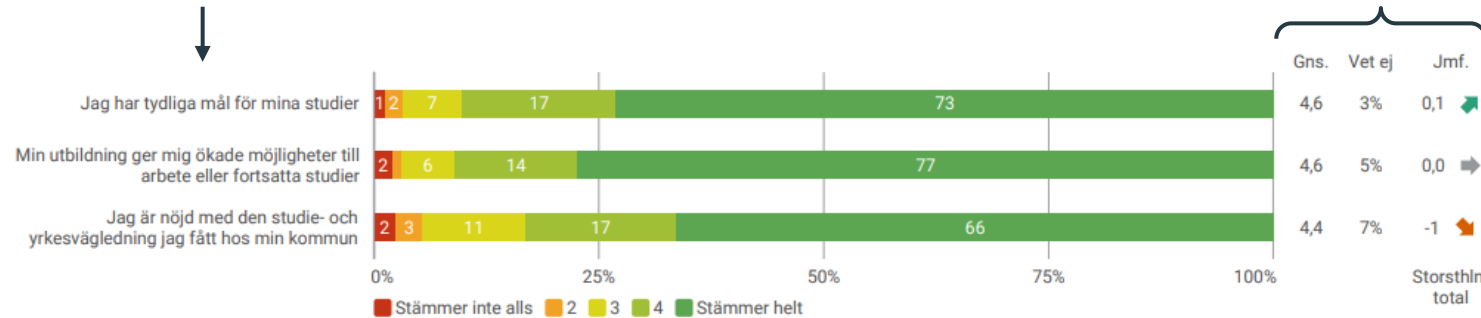


Frågor ställda som påståenden presenteras som staplade frekvensdiagram där varje fråga har en kategori-skala på 1-5 och andelen som svarat för varje kategori syns i stapeln. Staplarna för varje fråga summerar till 100.

Till vänster om grafen visas frågan, dvs. påståendet som eleven tar ställning till.

Till höger om grafen visas:

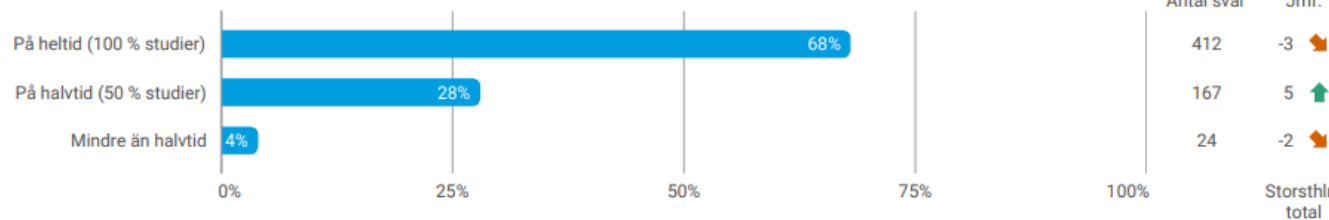
- **Gns.** = Frågans resultat som ett genomsnitt (medelvärde) på en skala från 1 till 5.
- **Vet ej** = Procentuell andel som svarat "Vet ej" på frågan.
- **Jmf.** = Genomsnittets avvikelse mot Storsthlm totalt (samtliga kommuners sammanslagna resultat).



En grön pil uppåt avser en positiv avvikelse från Storsthlm totala genomsnitt. En grå pil betyder ingen avvikelse och en röd pil nedåt betyder en negativ avvikelse.

Frågor som inte är ställda som påståenden visas som stapeldiagram. Staplarna för varje svarsalternativ summerar till 100.

Vilken omfattning är din valda utbildning?

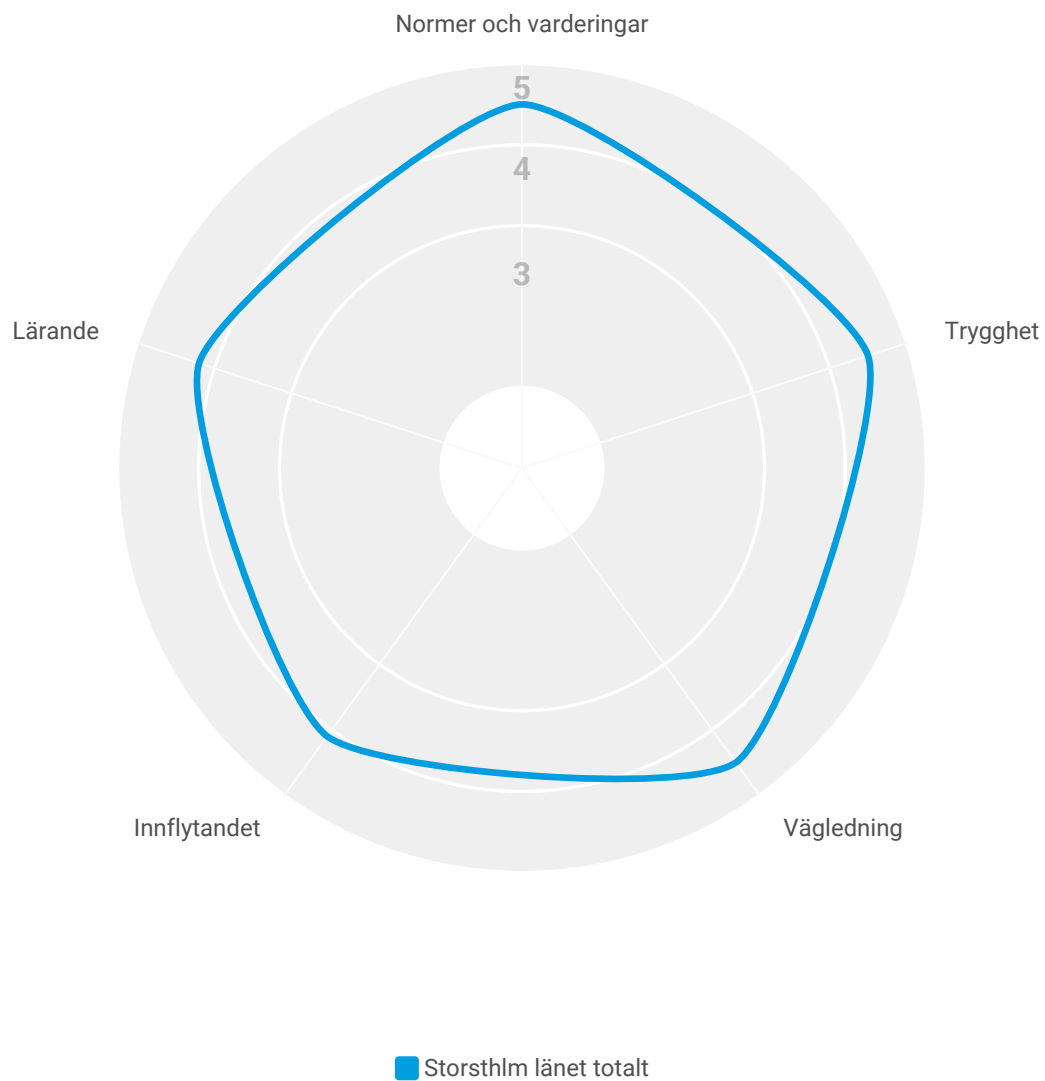


- **Jmf.** = I stapeldiagram visas jämförelsen som procentuell avvikelse från Storsthlm total.
- **Antal svar** = Antal som valt den enskilda svarsalternativet.

Elevernas svar på frågan: "Jag bor i följande kommun"

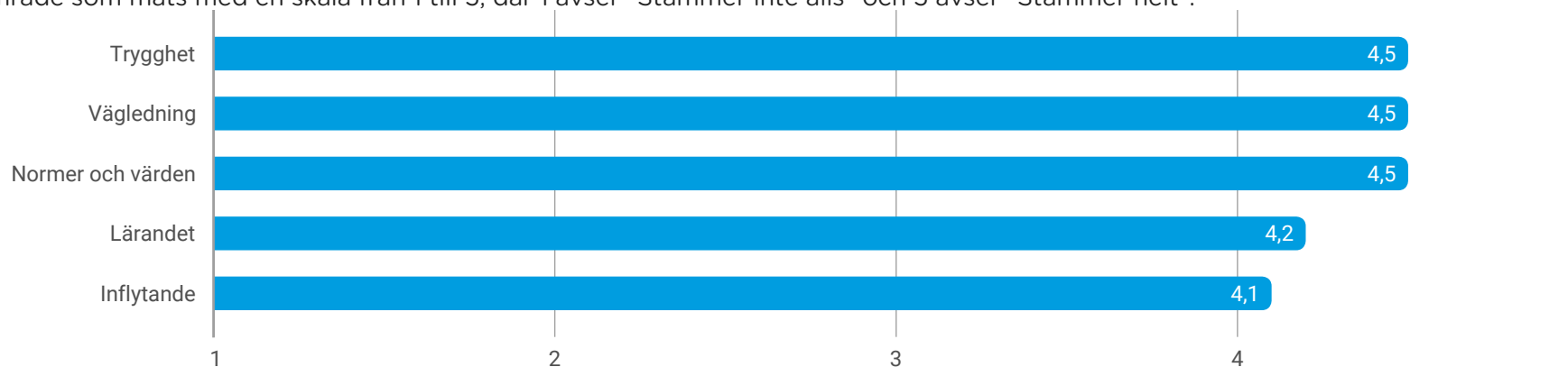
Kommun	Antal svar
Botkyrka	537
Danderyd	59
Ekerö	83
Haninge	466
Huddinge	500
Järfälla	750
Lidingö	120
Nacka	460
Norrtälje	117
Nykvarn	15
Nynäshamn	193
Salem	73
Sigtuna	205
Sollentuna	308
Solna	358
Stockholm	3 973
Sundbyberg	325
Södertälje	147
Tyresö	94
Täby	151
Upplands-Bro	278
Upplands-Väsby	233
Vallentuna	76
Vaxholm	21
Värmdö	152
Österåker	183

ÖVERGRIPANDE RESULTAT

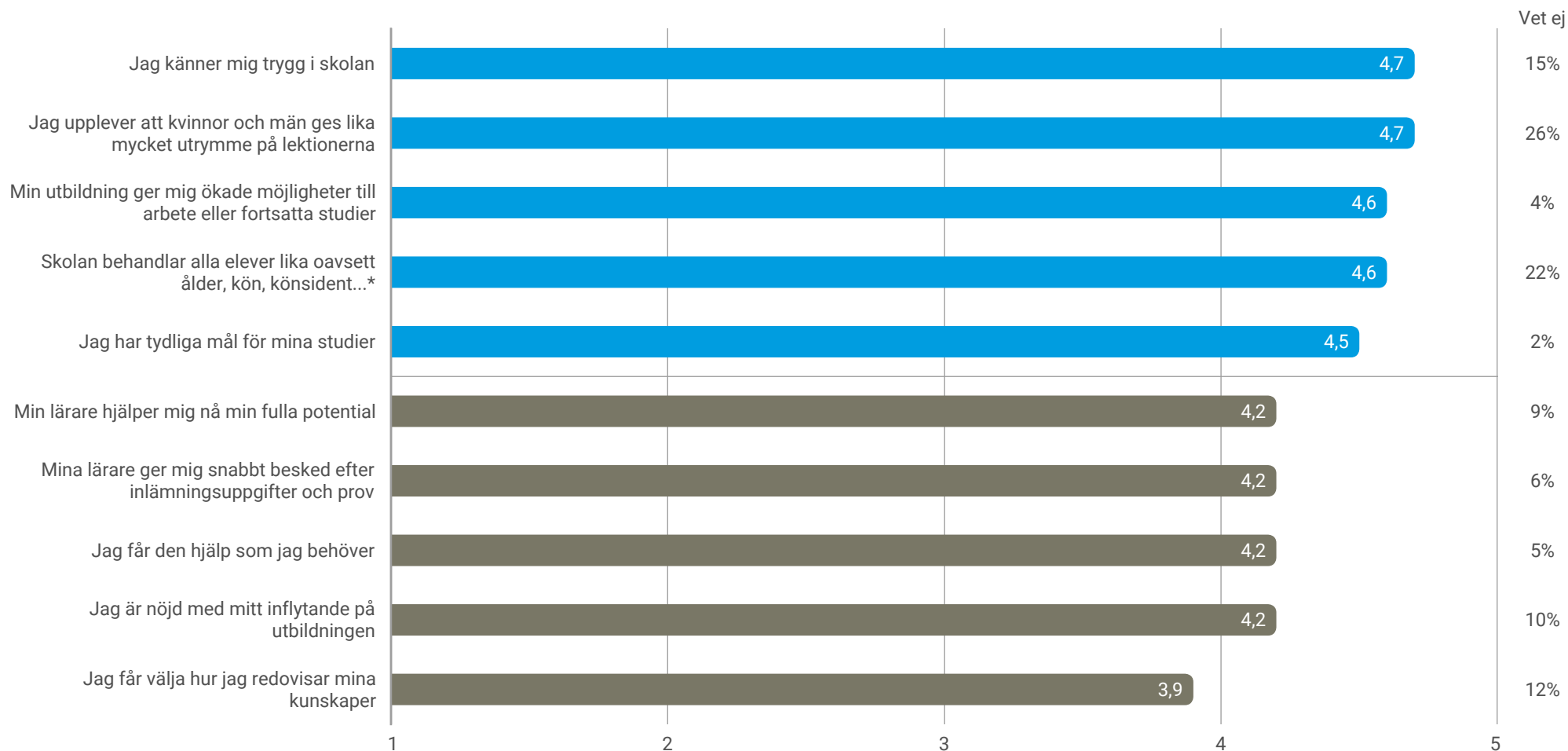


I frågeformuläret som använts i elevnöjdhetsenkäten kopplas frågorna till fem huvudområden.

Figuren nedan visar det genomsnittliga resultatet för de fem frågeområdena. Genomsnitt har beräknats genom att lägga ihop bedömningen av alla frågor inom varje område som mäts med en skala från 1 till 5, där 1 avser "Stämmer inte alls" och 5 avser "Stämmer helt".



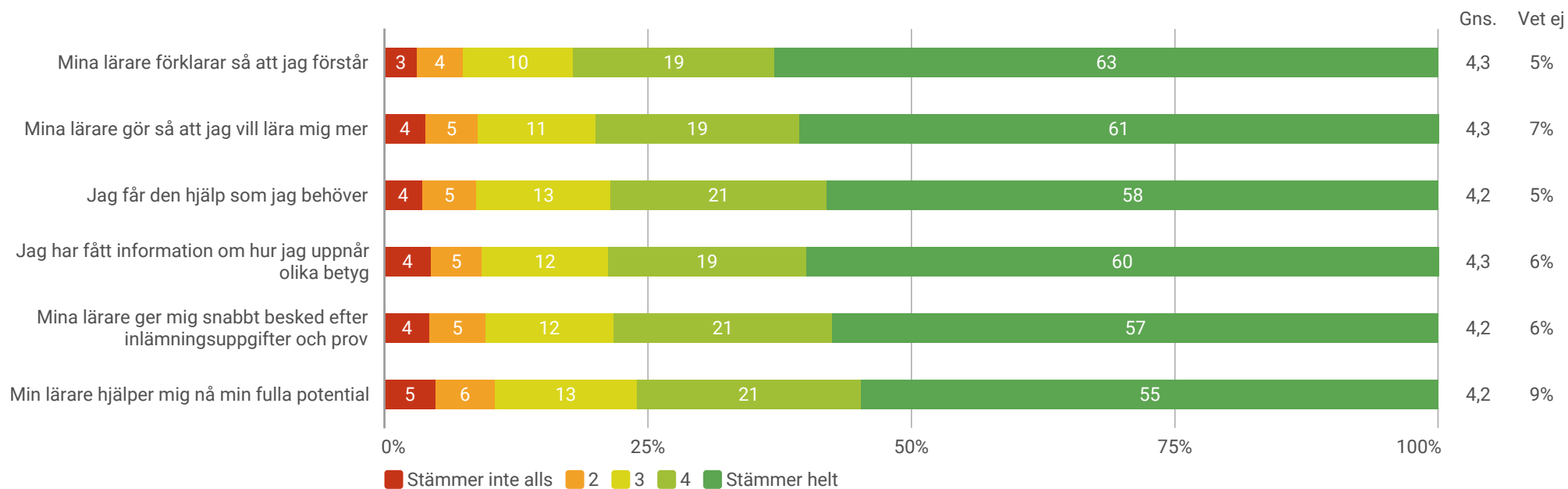
I grafen visas de frågor som fått högst respektive lägst resultat i undersökningen.

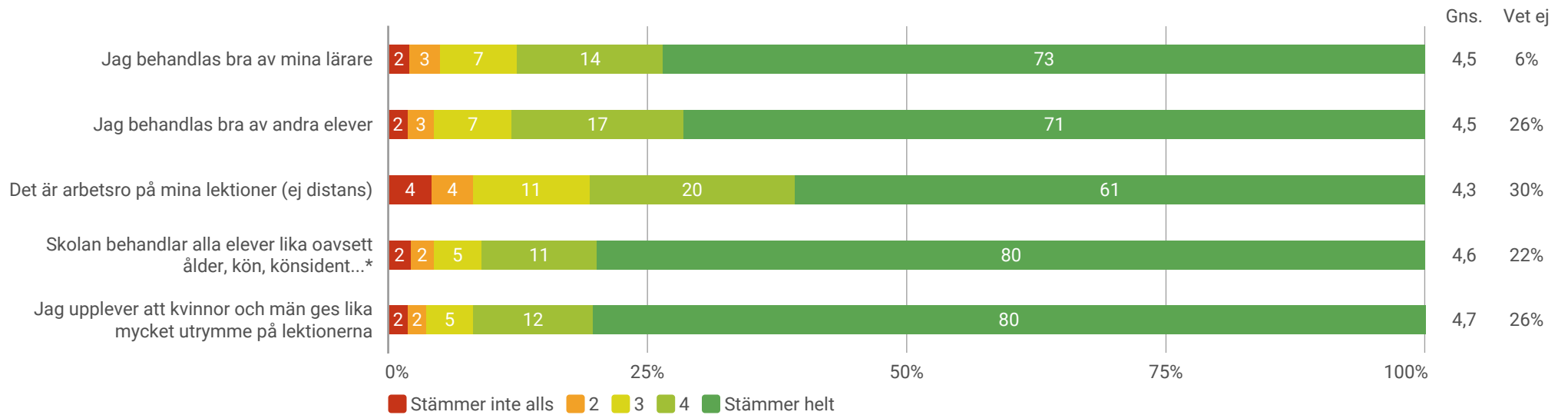


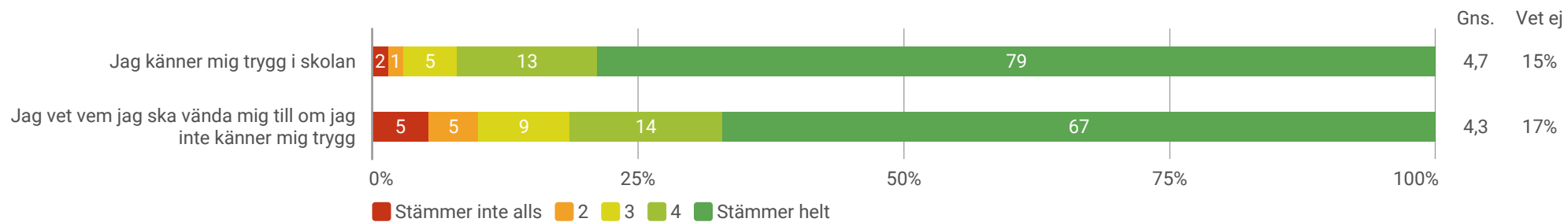
*Skolan behandlar alla elever lika oavsett ålder, kön, könsidentitet eller könsuttryck, etnisk tillhörighet, religion eller annan trosuppfattning, funktionsnedsättning eller sexuell läggning

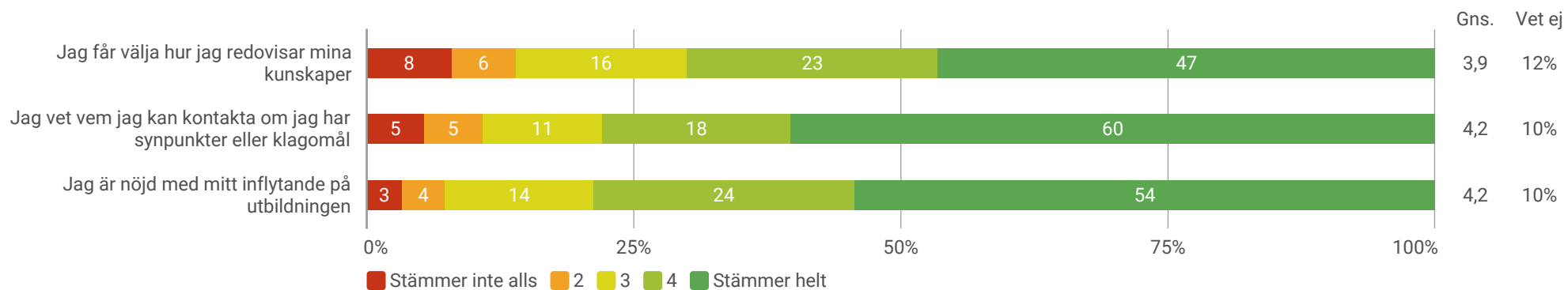
REDOVISNING AV ALLA FRÅGOR

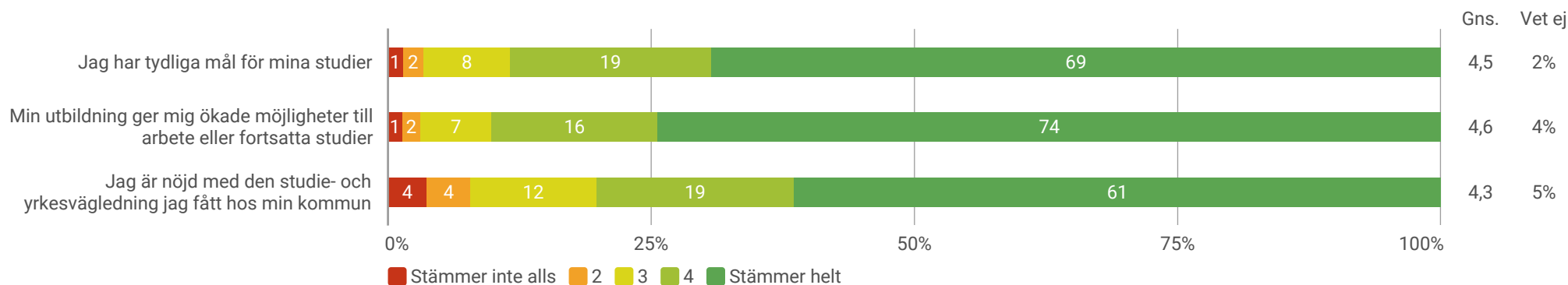
Här följer redetaljredovisning av alla enkätens frågor



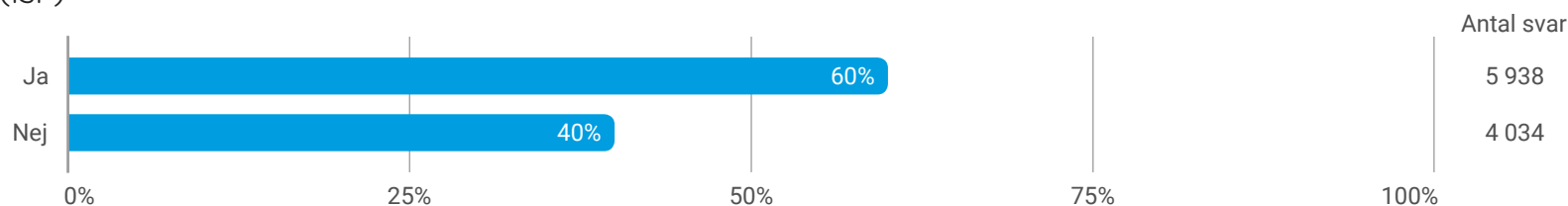




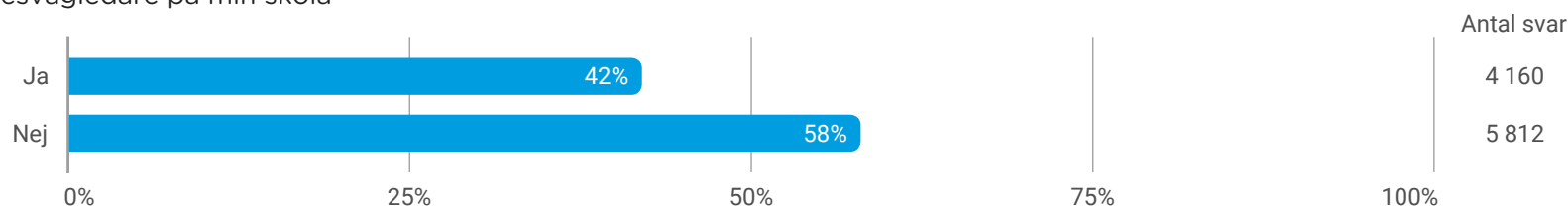


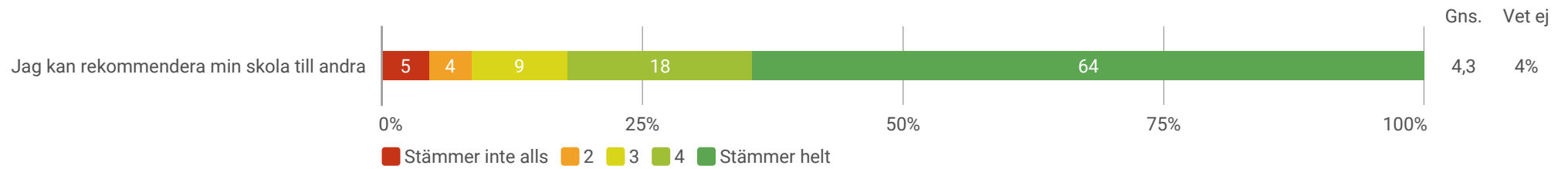


Jag har en individuell studieplan (ISP)

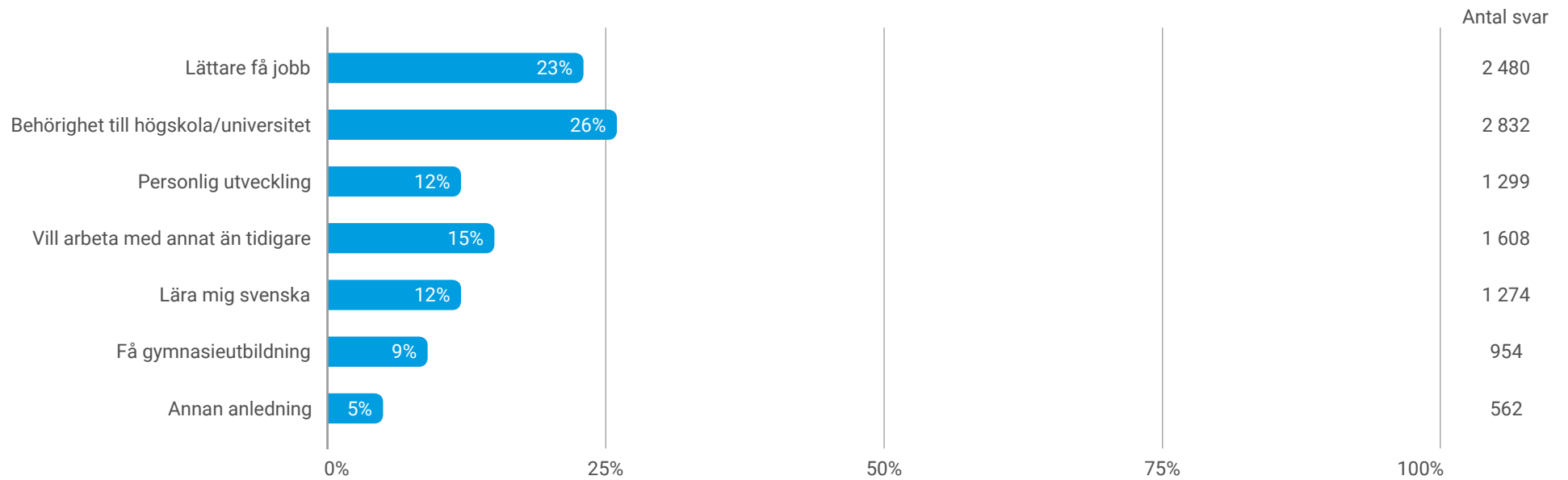


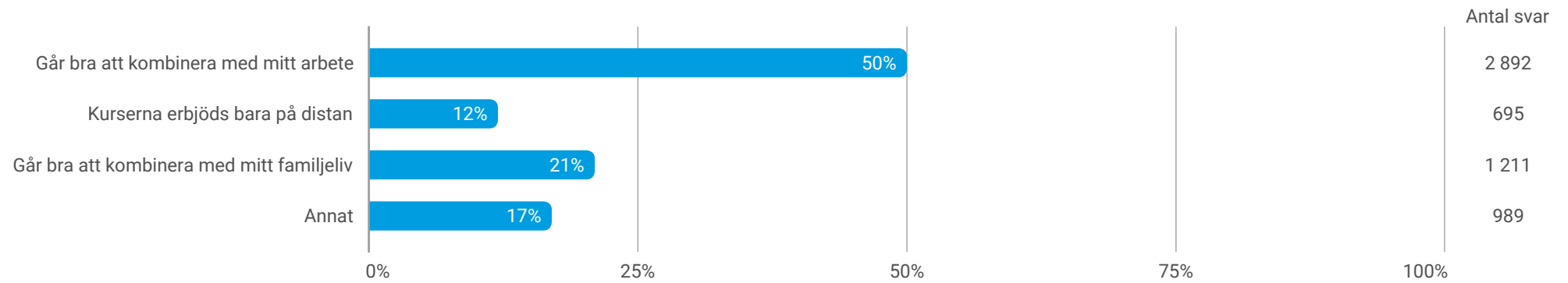
Jag har träffat en studie- och yrkesvägledare på min skola



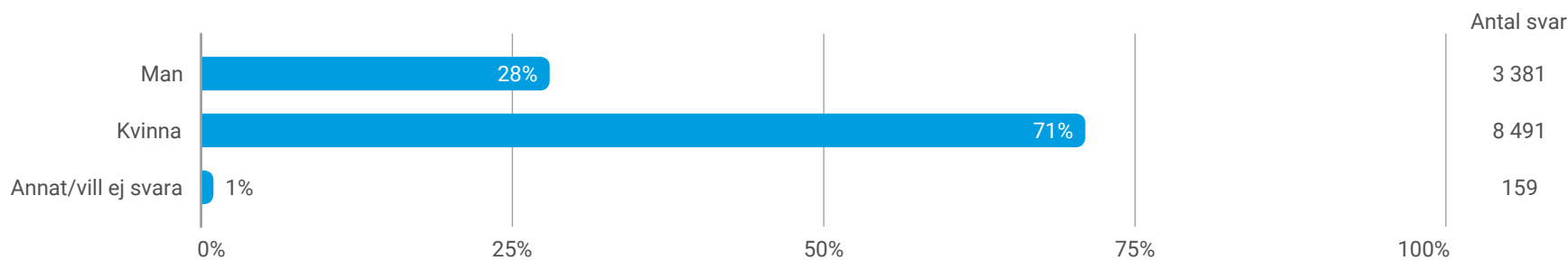


ÖVRIGA FRÅGOR

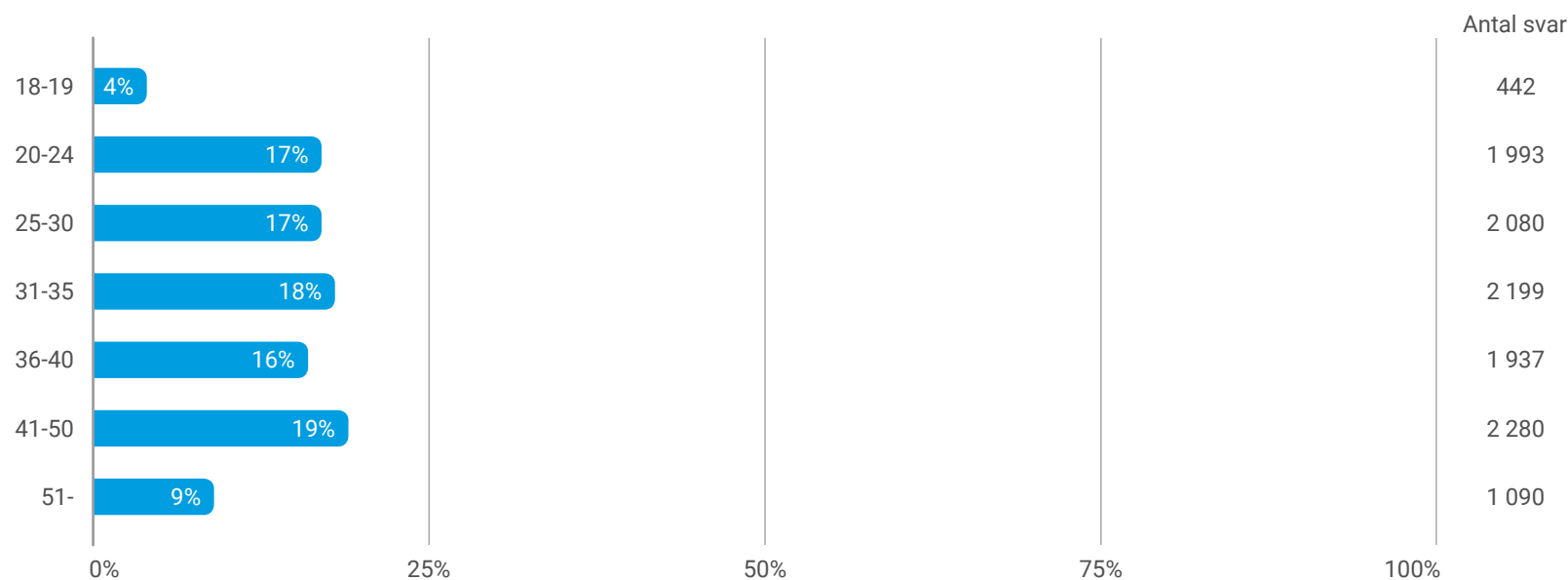




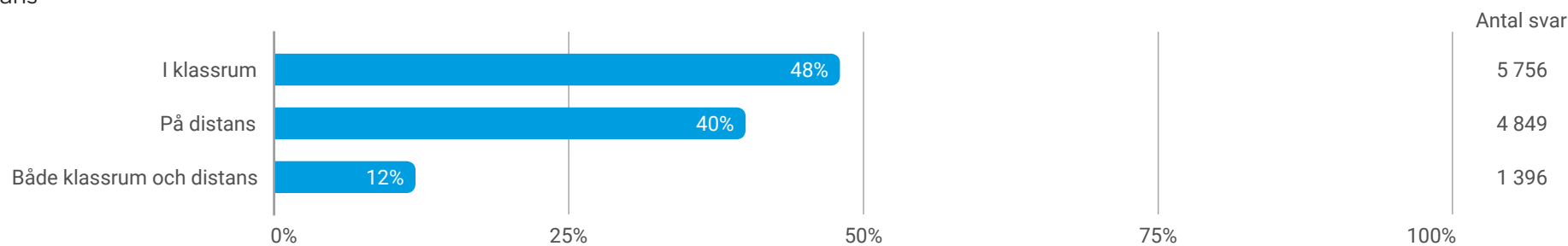
Kön



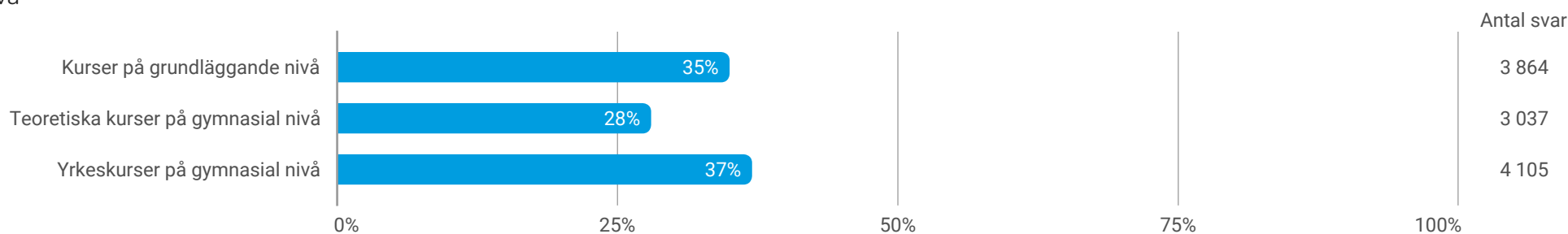
Ålder



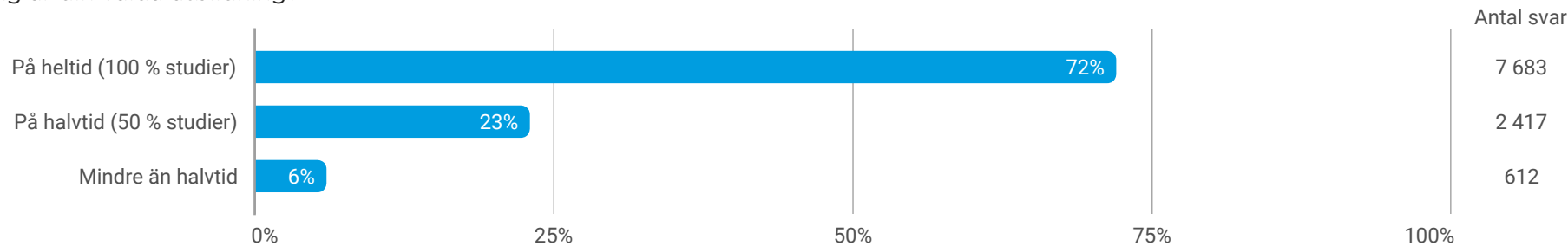
Klassrum/distans



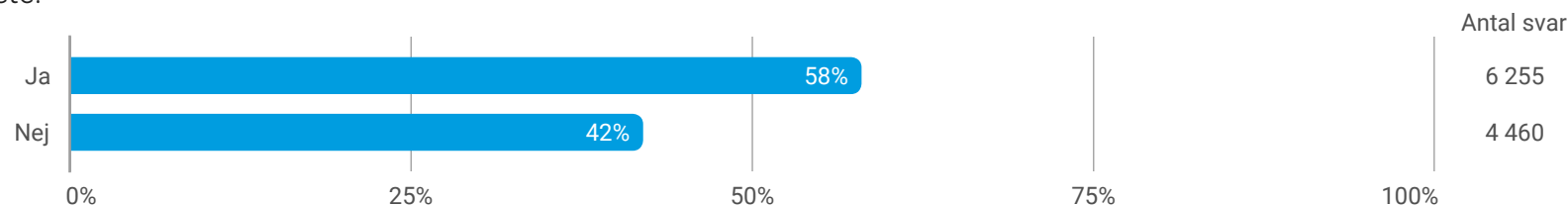
Kursnivå



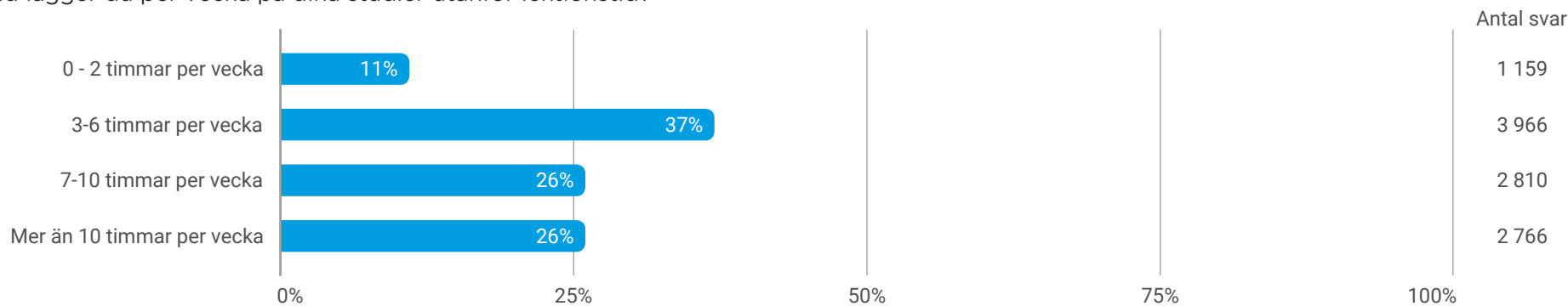
Vilken omfattning är din valda utbildning?



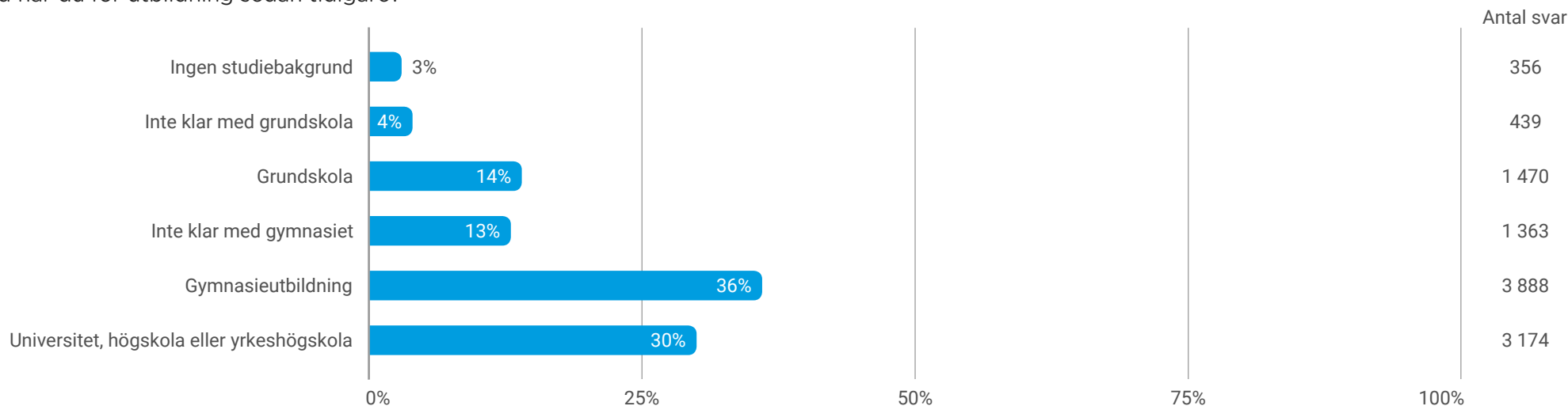
Jag kombinerar studier med arbete:



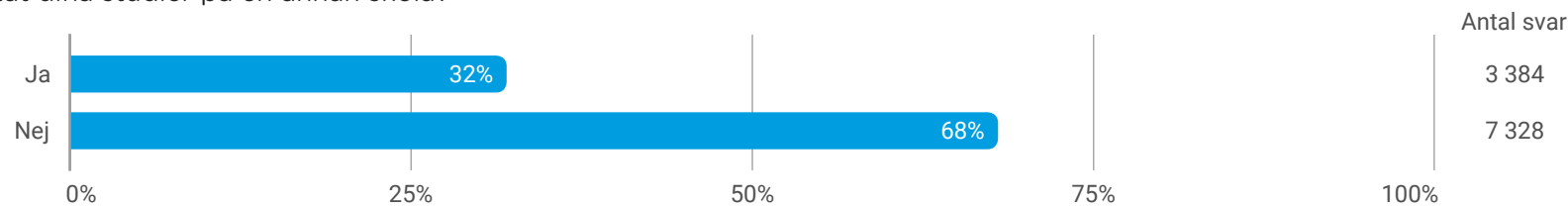
Hur mycket tid lägger du per vecka på dina studier utanför lektionstid?



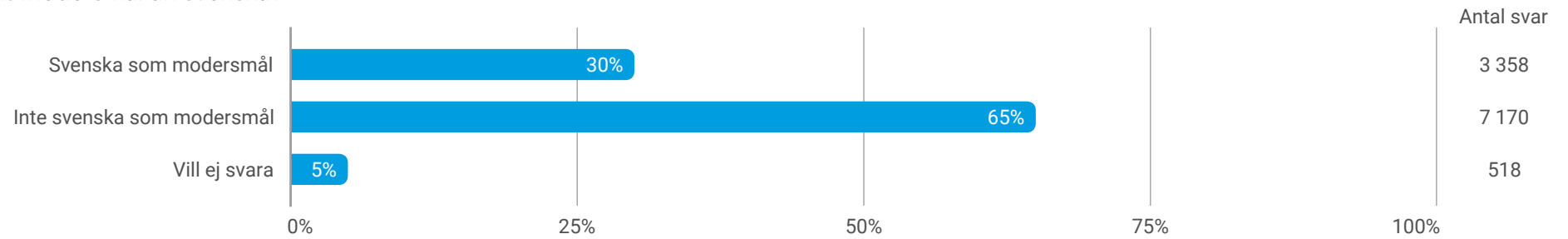
Vad har du för utbildning sedan tidigare?



Har du under 2022 eller 2021 slutat dina studier på en annan skola?



Har du annat modersmål än svenska?



RESULTATÖVERSIKT

Redovisning av svar uppdelat på skola

KOMMUN	Botkyrka	Danderyd	Ekerö	Haninge	Huddinge	Järfälla	Lidingö	Nacka	Norrtälje	Nykvarn	Total
Normer och värden	4,6	4,6	4,6	4,5	4,5	4,5	4,6	4,6	4,5	4,4	4,5
Jag behandlas bra av mina lärare	4,6	4,5	4,5	4,6	4,5	4,5	4,6	4,6	4,6	4,1	4,5
Jag behandlas bra av andra elever	4,5	4,6	4,7	4,5	4,5	4,5	4,6	4,6	4,5	4,7	4,5
Det är arbetsro på mina lektioner (ej distans)	4,4	4,4	4,4	4,3	4,3	4,2	4,4	4,5	4,1	4,1	4,3
Skolan behandlar alla elever lika oavsett ålder, kön, könsident...*	4,7	4,6	4,8	4,7	4,6	4,6	4,7	4,7	4,7	4,4	4,6
Jag upplever att kvinnor och män ges lika mycket utrymme på lektionerna	4,7	4,7	4,9	4,6	4,6	4,6	4,8	4,7	4,7	4,5	4,7

KOMMUN	Nynäshamn	Salem	Sigtuna	Sollentuna	Solna	Stockholm	Sundbyberg	Södertälje	Tyresö	Täby	Total
Normer och värden	4,6	4,6	4,5	4,6	4,5	4,5	4,6	4,5	4,6	4,6	4,5
Jag behandlas bra av mina lärare	4,7	4,5	4,5	4,6	4,5	4,5	4,6	4,5	4,6	4,6	4,5
Jag behandlas bra av andra elever	4,7	4,4	4,4	4,6	4,5	4,5	4,6	4,6	4,7	4,6	4,5
Det är arbetsro på mina lektioner (ej distans)	4,3	4,3	4,1	4,4	4,3	4,3	4,3	4,3	4,2	4,4	4,3
Skolan behandlar alla elever lika oavsett ålder, kön, könsident...*	4,7	4,7	4,7	4,7	4,6	4,6	4,7	4,6	4,7	4,7	4,6
Jag upplever att kvinnor och män ges lika mycket utrymme på lektionerna	4,7	4,8	4,6	4,7	4,7	4,6	4,7	4,7	4,8	4,8	4,7

KOMMUN	Upplands-Bro	Upplands-Väsby	Vallentuna	Vaxholm	Värmdö	Österåker	Total
Normer och värden	4,6	4,5	4,5	4,2	4,7	4,6	4,5
Jag behandlas bra av mina lärare	4,5	4,5	4,5	4,1	4,7	4,6	4,5
Jag behandlas bra av andra elever	4,6	4,6	4,5	4,2	4,6	4,6	4,5
Det är arbetsro på mina lektioner (ej distans)	4,3	4,2	4,1	3,8	4,5	4,4	4,3
Skolan behandlar alla elever lika oavsett ålder, kön, könsident...*	4,7	4,6	4,7	4,2	4,8	4,7	4,6
Jag upplever att kvinnor och män ges lika mycket utrymme på lektionerna	4,7	4,6	4,6	4,5	4,8	4,8	4,7

KOMMUN	Botkyrka	Danderyd	Ekerö	Haninge	Huddinge	Järfälla	Lidingö	Nacka	Norrtälje	Nykvarn	Total
Trygghet	4,5	4,4	4,4	4,5	4,4	4,5	4,5	4,6	4,4	4,3	4,5
Jag känner mig trygg i skolan	4,7	4,6	4,6	4,7	4,6	4,7	4,8	4,7	4,6	4,7	4,7
Jag vet vem jag ska vända mig till om jag inte känner mig trygg	4,3	4,2	4,3	4,3	4,3	4,3	4,3	4,5	4,3	3,9	4,3

KOMMUN	Nynäshamn	Salem	Sigtuna	Sollentuna	Solna	Stockholm	Sundbyberg	Södertälje	Tyresö	Täby	Total
Trygghet	4,6	4,5	4,5	4,5	4,4	4,5	4,5	4,6	4,5	4,5	4,5
Jag känner mig trygg i skolan	4,7	4,7	4,6	4,6	4,6	4,6	4,7	4,7	4,7	4,6	4,7
Jag vet vem jag ska vända mig till om jag inte känner mig trygg	4,4	4,3	4,3	4,4	4,2	4,3	4,3	4,4	4,3	4,4	4,3

KOMMUN	Upplands-Bro	Upplands-Väsby	Vallentuna	Vaxholm	Värmdö	Österåker	Total
Trygghet	4,6	4,5	4,4	4,1	4,6	4,6	4,5
Jag känner mig trygg i skolan	4,7	4,7	4,6	4,1	4,8	4,7	4,7
Jag vet vem jag ska vända mig till om jag inte känner mig trygg	4,4	4,4	4,2	4,0	4,4	4,4	4,3

KOMMUN	Botkyrk a	Dandery d	Ekerö	Haninge	Hudding e	Järfälla	Lidingö	Nacka	Norrtälj e	Nykvarn	Nynäsh amn	Salem	Total
Lärandet	4,4	4,2	4,2	4,3	4,2	4,2	4,2	4,4	4,3	3,6	4,5	4,3	4,2
Mina lärare förklarar så att jag förstår	4,5	4,4	4,3	4,3	4,3	4,3	4,3	4,5	4,3	3,7	4,6	4,3	4,3
Mina lärare gör så att jag vill lära mig mer	4,4	4,4	4,2	4,3	4,3	4,3	4,2	4,5	4,2	3,8	4,4	4,3	4,3
Jag får den hjälp som jag behöver	4,4	4,3	4,2	4,3	4,2	4,2	4,2	4,4	4,3	3,8	4,5	4,1	4,2
Jag har fått information om hur jag uppnår olika betyg	4,4	4,2	4,1	4,5	4,1	4,2	4,2	4,4	4,4	3,8	4,4	4,3	4,3
Mina lärare ger mig snabbt besked efter inlämningsuppgifter och prov	4,4	4,0	4,2	4,3	4,3	4,1	4,1	4,4	4,2	3,2	4,3	4,3	4,2
Min lärare hjälper mig nå min fulla potential	4,3	4,3	4,1	4,2	4,1	4,1	4,1	4,3	4,2	3,4	4,4	4,1	4,2

KOMMUN	Sigtuna	Sollentu na	Solna	Stockho lm	Sundby berg	Södertäl je	Tyresö	Täby	Uppland s-Bro	Uppland s-Väsby	Vallentu na	Vaxhol m	Total
Lärandet	4,3	4,3	4,1	4,2	4,3	4,1	4,2	4,2	4,1	4,3	4,2	3,5	4,2
Mina lärare förklarar så att jag förstår	4,3	4,4	4,3	4,3	4,5	4,1	4,3	4,3	4,3	4,3	4,2	3,6	4,3
Mina lärare gör så att jag vill lära mig mer	4,3	4,4	4,2	4,2	4,4	4,3	4,3	4,3	4,1	4,3	4,2	3,4	4,3
Jag får den hjälp som jag behöver	4,2	4,2	4,1	4,2	4,4	4,1	4,2	4,2	4,1	4,3	4,1	3,5	4,2
Jag har fått information om hur jag uppnår olika betyg	4,2	4,3	4,1	4,2	4,2	4,0	4,1	4,1	4,3	4,3	4,1	3,2	4,3
Mina lärare ger mig snabbt besked efter inlämningsuppgifter och prov	4,2	4,2	4,1	4,2	4,3	3,9	4,1	4,2	4,0	4,3	4,2	4,0	4,2
Min lärare hjälper mig nå min fulla potential	4,2	4,2	4,0	4,1	4,3	4,1	4,0	4,2	4,0	4,2	4,2	3,4	4,2

KOMMUN	Värmdö	Österåker	Total
Lärandet	4,4	4,3	4,2
Mina lärare förklarar så att jag förstår	4,5	4,5	4,3
Mina lärare gör så att jag vill lära mig mer	4,3	4,3	4,3
Jag får den hjälp som jag behöver	4,4	4,3	4,2
Jag har fått information om hur jag uppnår olika betyg	4,5	4,2	4,3
Mina lärare ger mig snabbt besked efter inlämningsuppgifter och prov	4,4	4,2	4,2
Min lärare hjälper mig nå min fulla potential	4,3	4,3	4,2

KOMMUN	Botkyrka	Danderyd	Ekerö	Haninge	Huddinge	Järfälla	Lidingö	Nacka	Norrtälje	Nykvarn	Total
Inflytande	4,3	4,1	4,0	4,2	4,1	4,1	4,0	4,3	4,2	3,8	4,1
Jag får välja hur jag redovisar mina kunskaper	4,2	4,0	3,8	3,9	3,9	4,0	3,8	4,1	4,0	3,3	3,9
Jag vet vem jag kan kontakta om jag har synpunkter eller klagomål	4,3	4,2	4,1	4,3	4,1	4,1	4,3	4,4	4,3	3,6	4,2
Jag är nöjd med mitt inflytande på utbildningen	4,4	4,2	4,1	4,3	4,2	4,2	4,0	4,4	4,3	4,5	4,2

KOMMUN	Nynäshamn	Salem	Sigtuna	Sollentuna	Solna	Stockholm	Sundbyberg	Södertälje	Tyresö	Täby	Total
Inflytande	4,1	4,1	4,2	4,2	4,0	4,1	4,2	4,1	4,0	4,1	4,1
Jag får välja hur jag redovisar mina kunskaper	3,9	3,8	4,0	3,9	3,9	3,9	4,1	3,8	3,7	3,9	3,9
Jag vet vem jag kan kontakta om jag har synpunkter eller klagomål	4,1	4,3	4,2	4,3	4,1	4,2	4,3	4,2	4,1	4,3	4,2
Jag är nöjd med mitt inflytande på utbildningen	4,3	4,2	4,2	4,3	4,1	4,2	4,3	4,2	4,2	4,2	4,2

KOMMUN	Upplands-Bro	Upplands-Väsby	Vallentuna	Vaxholm	Värmdö	Österåker	Total
Inflytande	4,0	4,3	4,0	3,3	4,1	4,1	4,1
Jag får välja hur jag redovisar mina kunskaper	3,8	4,2	3,8	3,0	3,9	3,8	3,9
Jag vet vem jag kan kontakta om jag har synpunkter eller klagomål	4,2	4,3	4,0	3,6	4,2	4,3	4,2
Jag är nöjd med mitt inflytande på utbildningen	4,1	4,4	4,2	3,2	4,3	4,2	4,2

KOMMUN	Botkyrka	Danderyd	Ekerö	Haninge	Huddinge	Järfälla	Lidingö	Nacka	Norrtälje	Nykvarn	Total
Vägledning	4,5	4,4	4,4	4,5	4,4	4,4	4,6	4,5	4,6	4,3	4,5
Jag har tydliga mål för mina studier	4,6	4,5	4,4	4,6	4,5	4,5	4,6	4,5	4,7	4,7	4,5
Min utbildning ger mig ökade möjligheter till arbete eller fortsatta studier	4,6	4,5	4,7	4,6	4,5	4,5	4,7	4,7	4,7	4,5	4,6
Jag är nöjd med den studie- och yrkesvägledning jag fått hos min kommun	4,4	4,4	4,0	4,3	4,3	4,3	4,6	4,3	4,4	3,6	4,3

KOMMUN	Nynäshamn	Salem	Sigtuna	Sollentuna	Solna	Stockholm	Sundbyberg	Södertälje	Tyresö	Täby	Total
Vägledning	4,4	4,5	4,5	4,5	4,4	4,5	4,6	4,3	4,3	4,5	4,5
Jag har tydliga mål för mina studier	4,5	4,6	4,5	4,5	4,5	4,5	4,6	4,5	4,3	4,5	4,5
Min utbildning ger mig ökade möjligheter till arbete eller fortsatta studier	4,7	4,6	4,7	4,6	4,5	4,6	4,6	4,6	4,6	4,6	4,6
Jag är nöjd med den studie- och yrkesvägledning jag fått hos min kommun	4,1	4,2	4,2	4,3	4,1	4,3	4,5	3,7	4,1	4,3	4,3

KOMMUN	Upplands-Bro	Upplands-Väsby	Vallentuna	Vaxholm	Värmdö	Österåker	Total
Vägledning	4,5	4,6	4,4	3,8	4,6	4,5	4,5
Jag har tydliga mål för mina studier	4,6	4,6	4,5	4,4	4,6	4,6	4,5
Min utbildning ger mig ökade möjligheter till arbete eller fortsatta studier	4,6	4,7	4,5	4,3	4,7	4,7	4,6
Jag är nöjd med den studie- och yrkesvägledning jag fått hos min kommun	4,4	4,5	4,3	2,8	4,3	4,2	4,3

KOMMUN	Botkyrka	Danderyd	Ekerö	Haninge	Huddinge	Järfälla	Lidingö	Nacka	Norrtälje	Nykvarn	Total
Jag kan rekommendera min skola till andra	4,5	4,4	4,2	4,4	4,2	4,3	4,2	4,4	4,4	4,1	4,3

KOMMUN	Nynäshamn	Salem	Sigtuna	Sollentuna	Solna	Stockholm	Sundbyberg	Södertälje	Tyresö	Täby	Total
Jag kan rekommendera min skola till andra	4,4	4,5	4,4	4,4	4,2	4,3	4,5	4,2	4,2	4,3	4,3

KOMMUN	Upplands-Bro	Upplands-Väsby	Vallentuna	Vaxholm	Värmdö	Österåker	Total
Jag kan rekommendera min skola till andra	4,1	4,3	4,3	3,8	4,4	4,4	4,3