

Styrelsen för Nacka Energi AB
Styrelsemöte 2017-02-14
Ärende nr 2 , Årsredovisning 2016

Protokollsutdrag
§ 6 Årsredovisning 2016 enligt bilaga

Styrelsen beslutade;

att godkänna förslaget till årsredovisning för verksamhetsåret 2016

att förklara denna punkt i protokollet omedelbart justerad

Justeras


Marianne Flink


Peter Bladh

Nacka Energi AB
Org nr 556017-9532

Förvaltningsberättelse

Styrelsen och verkställande direktören för Nacka Energi AB (NEAB) får härmed avge årsredovisning för år 2016.

Allmänt om verksamheten

Bolaget är ett elnätbolag, med säte i Nacka kommun, vars huvuduppgift är att distribuera el till ca 27 500 anslutna kunder inom koncessionsområdet, vilket omfattar Nacka kommun exklusive Boo kommun. Bolaget är helägt av Nacka Kommun genom Nacka Stadshus AB (organisationsnummer 556032-4930 med säte i Nacka kommun) som lämnar koncernredovisning.

Utöver verksamheten i moderbolaget enligt ovan bedriver Nacka Energi AB genom det helägda dotterbolaget Nacka Energi Försäljning AB (NEFAB) så kallad sidoordnad verksamhet med bl.a. administrativa tjänster för elhandelsbolag, samförläggning för andra kabelförläggande bolag, nyanläggning och förnyelse av vägbelysning för Nacka Kommun, verifiering av elmätare och uthyrning av ett berggrumsutrymme som tidigare inhyst en fördelningsstation. Nacka Energi Försäljning AB lämnar egen årsredovisning.

Rörelseresultatet i Nacka Energi AB uppgår till ca 45,5 Mkr (35,6).

Nätverksamheten

Nya elnät och stationer i exploateringsområden för bostäder har uppförts och tagits i drift. I några områden har också förberetts med kablar för kommande nätstationer och fastigheter.

Diverse förnyelseprojekt har utförts under året. Bl.a. har luftledningsnätet mellan RT91 (Fisksätra) och Älta ersatts med nya isolerade luftledningar, 24 kV, för ökad kapacitet och driftsäkerhet. Dessutom har lågspänningsnätet i Saltsjöbaden och i Norra Skuru förstärkts genom att luftledningar ersatts med jordkabel.

I takt med att projektet "Nacka bygger stad" framskrider, blir flytt av ledningar allt vanligare och under 2016 har omfattande arbeten för flytt av kabel genomförts utmed den nya tvärbanans sträckning samt utmed en ny gång- och cykelväg vid Värmdövägen.

Under året också har 20 % av ledningsnätet besiktigats samt upphandling genomförts av ny transformator och ställverksbyggnad till FS Finnboda. Dessutom har högspänningskablar mellan fördelningsstationerna FS Sickla och FS Finnboda bytts ut och kompletterats och omfattande projekteringsarbeten utförts avseende arbetsområdet för tunnelbanan, inför kommande flytt av ledningar.

Totalt distribuerades 531 679 411 kWh (505 919 169). Förlusterna uppgick till 3,5 % (3,5) av den distribuerade energin. Maxeffekten 123 MW (103,8) inträffade fredagen den 15 januari, då dygnsmedeltemperaturen var -13,1 °C.

Den genomsnittliga avbrottstiden per kund, det så kallade SAIDI-begreppet, vilket rapporteras till Energimarknadsinspektionen, blev för helåret 2016 14,74 minuter (8,78) samt 1,68 minuter (2,88) för planerade avbrott. Därmed överskreds bolagets mål att oplanerade avbrott skall ligga under 10 minuter. Bidragande faktorer till ökningen består i dels ett kabelfel i januari på en 11 kV-kabel vilket påverkade SAIDI med 5,69 min. Dels den ökade exploateringsstakten som har medfört en ökning av antalet avbrott på grund av schaktskador på högspänningskablar. För 2016 var det fem sådana händelser, vilket påverkade SAIDI med 3,14 min.

Handwritten notes and signatures in blue ink:
A, J, Yla, Ef, 9F, 3W, D

Nacka Energi AB
Org nr 556017-9532

Framtid

Befintliga exploateringsplaner, projektet "Nacka bygger stad" samt utbyggnaden av tunnelbanan och Stockholm Vattens utökning av kapaciteten i Henriksdalverket, visar på en kraftig effektökning på Sicklaön där effektuttaget förväntas mer än fördubblas till år 2028/2030. Max inmatningskapacitet från Ellevio/Skanstull beräknas med befintliga planer nås ca 2018 och en ny mottagningsstation planeras stå klar hösten 2020. Inmatningsspänningen till den nya stationen blir 240 kV vilket ger en flexibel lösning med tillräcklig kapacitet under överskådlig tid för Nacka kommuns framtida tillväxt.

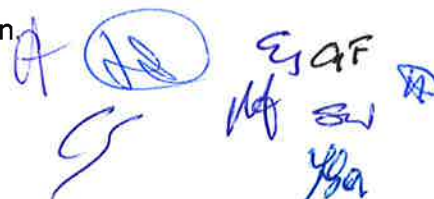
Bolaget kommer under den kommande tioårsperioden att utnyttja ackumulerade vinstmedel som genererats i Nacka Energi Försäljning AB samt den retroaktivt utökade intäktsramen 2012-2015, för finansiering av de kommande årens stora investeringar.

Den av energimarknadsinspektionen beviljade intäktsramen för perioden 2016 t.o.m. 2019 uppgår till 627,5 Mkr (exklusive utökning av föregående reglerperiods intäktsram) vilket bedöms tillräckligt för kärnverksamheten och ligger i linje med bolagets affärsplan och i dag kända förhållanden.

Branschens arbete med generalisering av nätbolagens tariffer och införande av effekttariffer i linje med Elmarknadsinspektionens förslag resulterade 2016 i en branschrekommendation. Nacka Energi avser följa rekommendationen och har startat ett tariffprojekt med målet att införa effekttariffer 2018. I februari 2017 väntas riksdagen besluta om nya funktionskrav på elmätare. NEABs upphandling av nya elmätare startar så fort beslutet är taget och införandet av effekttariffer sammanfaller med utbytet av bolagets mätarstock.

Väsentliga händelser efter räkenskapsårets slut

Inga väsentliga händelser har inträffat efter bokslutsdagen.



Handwritten signatures and initials in blue ink, including a circled signature, 'EJAF', 'SW', and 'Ysa'.

Nacka Energi AB
Org nr 556017-9532

Resultat och ställning
Flerårsöversikt

	år 2016	år 2015	år 2014	år 2013	år 2012
Omsättning	162 142	141 720	141 649	139 279	132 672
Resultat e. fin. poster	45 468	35 669	35 069	28 541	15 962
Eget Kapital	66 230	54 619	40 757	25 115	25 179
Soliditet	64%	65%	61%	56%	53%

Eget kapital
Specifikation

	Aktie- kapital	Reserv- fond	Balanserad vinst	Årets resultat	Summa
Vid årets början	6 000	1 400	33 357	13 862	54 619
Överföring resultat fg. år			13 862	-13 862	0
Årets resultat				11 611	11 611
Vid årets slut	6 000	1 400	47 219	11 611	66 230

Under 2016 har elnätsavgiften höjts med 10 % (0 %) som till sin helhet syftar till finansiering av framtida investering i syfte att minska kostnaden för regionnätet som kommer abonnenterna till del i form av framtida lägre nätavgifter. Höjningen är tillfällig och kommer att neutraliseras till sin helhet år 2020. Rörelseresultatet, exkl. "Aktiverat arbete för egen räkning", har förbättrats med ca 19,4 Mkr relativt budget. Stora elnätsprojekt, exempelvis ny fördelningsstation i Finnboda och utökning av Henriksdals reningsverk som är behäftade med stor underhållskostnad, är senarelagda till kommande år till stor del beroende på omständigheter utanför bolagets kontroll. Årets kostnad för "Underhållsdelen av investering" uppgår till 9,8 Mkr (4,6) relativt budgeterade 23,6 Mkr. Därutöver lägre kostnader för regionnät och lägre kostnader för nätförluster på grund av minskat effektbehov än antaget i budget samt att året varit väsentligt varmare än ett normalår. Årets kostnad för regionnätet och nätförluster uppgår till 43,7 Mkr (44,2) relativt budgeterade 49,3 Mkr. Sammantaget förbättrar ovan inte bolagets långsiktiga ekonomi, projektkostnaderna förskjuts enbart i tid. De lägre kostnaderna för regionnät och nätförluster skall enligt tvingande föreskrifter återföras till 100 % till kundkollektivet.

Förslag till vinstdisposition

Styrelsen föreslår att årets resultat, kronor 11 610 830 jämte balanserade vinstmedel om kronor 47 218 953, tillsammans kronor 58 829 783 balanseras i ny räkning.

Vad beträffar företagets resultat och ställning i övrigt hänvisas till efterföljande resultat och balansräkningar med tillhörande bokslutskommentarer.

[Handwritten signatures and initials in blue ink]

Resultaträkning

Belopp i tkr	Not	2016-01-01 2016-12-31	2015-01-01 2015-12-31
Rörelsens intäkter			
Nettoomsättning		148 943	133 037
Förändring i debiterbara arbeten		0	14
Aktiverat arbete för egen räkning		4 994	4 161
Övriga rörelseintäkter	1)	13 199	8 669
Summa rörelsens intäkter		167 136	145 881
Rörelsens kostnader			
Nätavgifter och varor		-45 056	-45 817
Övriga externa kostnader	2)	-34 151	-25 734
Personalkostnader	3)	-27 346	-23 284
Avskrivning av materiella anläggningstillgångar	9)	-15 076	-15 450
Summa rörelsens kostnader		-121 629	-110 284
Rörelseresultat		45 507	35 596
Resultat från finansiella poster			
Resultat fr. övr. värdepapper o fordr. som är anlägg.		-115	0
Ränteintäkter		87	108
Räntekostnader		-10	-36
Resultat efter finansiella poster		45 468	35 669
Bokslutsdispositioner			
Överavskrivning	4)	-10 344	-6 627
Koncernbidrag	5)	-20 175	-11 179
Resultat före skatt		14 950	17 863
Skatt	6)	-3 339	-4 001
Årets resultat	7)	11 611	13 862

Nacka Energi AB

Org nr 556017-9532

Balansräkning

Belopp i tkr	Not	2016-12-31	2015-12-31
Tillgångar			
<u>Anläggningstillgångar</u>			
Materiella anläggningstillgångar			
Mark	8)	219	219
Nätanläggning	9)	217 145	204 544
Inventarier och verktyg	9)	2 627	2 352
Fjärravlästa mätare	9)	8 593	7 914
Pågående nyanläggningar	10)	12 848	8 097
Installationsmaterial		844	230
Finansiella anläggningstillgångar			
Andelar i koncernföretag		100	100
		242 376	223 457
<u>Omsättningstillgångar</u>			
Varulager mm			
Pågående debiterbara arbeten		33	33
Kortfristiga fordringar			
Kundfordringar		7 139	8 228
Fordran på dotterföretag		15 332	15 527
Övriga fordringar		1 103	373
Förutbetalda kostnader och upplupna intäkter	11)	22 830	19 860
Kassa	15)	30 570	15 547
		77 007	59 568
SUMMA TILLGÅNGAR		319 382	283 025

Nacka Energi AB

Org nr 556017-9532

Balansräkning

Belopp i tkr	Not	2016-12-31	2015-12-31
Eget kapital och skulder			
<u>Eget kapital</u>			
Bundet eget kapital			
Aktiekapital	12)	6 000	6 000
Reservfond		1 400	1 400
Fritt eget kapital			
Balanserad vinst/förlust		47 219	33 357
Årets resultat		11 611	13 862
		66 230	54 619
<u>Obeskattade reserver</u>	13)	176 407	166 063
<u>Avsättningar</u>	14)	1 091	1 224
<u>Kortfristiga skulder</u>			
Leverantörsskulder		19 907	14 960
Koncernkonto Nacka kommun	15)	0	0
Skulder till koncernföretag	16)	24 000	14 000
Skulder till dotterföretag		20 000	20 310
Skatteskulder		817	3 283
Övriga kortfristiga skulder		1 719	1 389
Upplupna kostnader och förutbetalda intäkter	17)	9 211	7 177
		75 655	61 119
SUMMA EGET KAPITAL OCH SKULDER		319 382	283 025

 af af
 SW ES HA
 G Ha

Nacka Energi AB

Org nr 556017-9532

Kassaflödesanalys

Belopp i tkr	Not	2016-01-01 2016-12-31	2015-01-01 2015-12-31
Den löpande verksamheten			
Årets resultat		11 611	13 862
Justeringar för poster som ej ingår i kassaflödet	18)	45 504	32 410
Förändring av skatteskuld		-2 466	-508
Kassaflöde från den löpande verksamheten före förändringar av rörelsekapital		54 649	45 764
Kassaflöde från förändringar i rörelsekapital			
Förändring av kortfristiga fordringar		-3 029	9 989
Förändring av korta skulder		7 073	-3 760
Kassaflöde från den löpande verksamheten		58 693	51 992
Investeringsverksamheten			
Investeringar i materiella anläggningstillgångar		-33 495	-23 896
Försäljning av materiella anläggningstillgångar		0	97
Kassaflöde från investeringsverksamheten		-33 495	-23 799
Finansieringsverksamheten			
Erhållet koncernbidrag		3 825	2 821
Utbetalt koncernbidrag		-14 000	-14 000
Förändring av checkräkningskredit		0	-1 468
Kassaflöde från finansieringsverksamheten		-10 175	-12 647
Årets kassaflöde		15 023	15 547
Likvida medel vid årets början		15 547	0
Likvida medel vid årets slut	19)	30 570	15 547

AF

Nacka Energi AB

Org nr 556017-9532

Noter med redovisningsprinciper och bokslutskommentarer*Belopp i tkr om inget annat anges*

Årsredovisningen har upprättats enligt årsredovisningslagen och K3 (BFNAR 2012:1).

Allmänna redovisningsprinciper*Koncernbidrag*

I enlighet med rekommendation RFR2 (Rådet för finansiell rapportering) samt K3 (BFNAR 2012:1), redovisas erhållna och lämnade koncernbidrag direkt i resultaträkningen.

Koncernredovisning

Nacka Energi AB upprättar, i enlighet med årsredovisningslagen 7 kap 2 §, ingen egen koncernredovisning då moderbolaget Nacka Stadshus AB (556032-4930) upprättar sådan.

Pågående arbeten

Pågående arbeten debiteras vanligen per löpande räkning och har värderats till nedlagda direkta kostnader med tillägg för tillverkningsomkostnader. Intäkt redovisas i takt med att arbete utförs.

Fordringar

Fordringar har efter individuell värdering upptagits till belopp varmed de beräknas inflyta.

Installationsmaterial

Varulager för installationsmaterial avser drift- och beredskapslager och har efter individuell värdering upptagits till lägsta belopp av anskaffningsvärde och återanskaffningsvärde.

Avskrivningsprinciper för anläggningstillgångar

Avskrivningar enligt plan baseras på ursprungliga anskaffningsvärden och beräknad ekonomisk livslängd. Nedskrivning sker vid bestående värdenedgång.

Följande avskrivningstider tillämpas för materiella anläggningstillgångar:

Nedlagda kostnader på annans fastighet	20 år
Nätanläggning	
Jordkabel	55 år
Luftledning	50 år
Transformatorer, stationer och kringutrustning	45 år
Elektronisk utrustning (exkl. elmätare)	10 år
Fjärravläsningsutrustning	10 år
Inventarier, verktyg o fordon	5 år
IT-utrustning	3 år

Skillnaden mellan ovan nämnda avskrivningar och skattemässigt gjorda avskrivningar redovisas som ackumulerade överavskrivningar, vilka ingår i obeskattade reserver.

Pensioner

Företaget har avgiftsbestämd pension enligt PA/KFS 09 eller individuellt avtal samt förmånsbestämd pension för tidigare anställda. För förmånsbestämd pension betalas en premie löpande samt årligen erhålles uppgift om pensionsskuldens storlek från oberoende företag och redovisas enligt förenklingsregeln i K3 (BFNAR 2012:1) råd 28.13 och 28.18 som avgiftsbestämd pension.

Aktiverat arbete för egen räkning

Under posten har medtagits tillämpliga personalkostnader med påslag för del i lokaler, fordon, verktyg etc men ej avskrivningar.

Inköp och försäljning inom Nacka Stadshuskoncernen

Försäljning inom koncernen har under året uppgått till 5,4% av totala försäljningen (år 2015 6,9%).
Inköp inom koncernen har under året uppgått till 0% av totala inköp (år 2015 0%).

Nacka Energi AB

Org nr 556017-9532

Fördelning mellan reparationer - underhåll respektive investering

I samband med reinvesteringsprojekts uppstart görs en individuell kalkylerad beräkning av de åtgärder som syftar till att återställa en anläggning till ursprunglig kapacitet och funktion respektive är av investeringskaraktär.

Not 1 Övriga rörelseintäkter 2 016 2 015

Anslutningsintäkter	6 581	3 302
Kabelflyttar och annat arbete för annans räkning	4 931	3 445
Offentligt bidrag, lönebidrag för arbetsgivarstöd	99	208
Övriga engångsintäkter	1 588	1 714
	13 199	8 669

Not 2 Upplysning om revisorers arvode 2 016 2 015

Ernst & Young, revisionsuppdrag	103	126
Lekmannarevisorer	51	49
Övriga uppdrag	75	15

Med revisionsuppdrag avses granskning av årsredovisningen och bokföringen samt styrelsens och verkställande direktörens förvaltning, övriga arbetsuppgifter som det ankommer på bolagets revisorer att utföra samt rådgivning eller annat biträde som föranleds av iakttagelser vid sådan granskning eller genomförande av sådana övriga arbetsuppgifter. Allt annat är övriga uppdrag. Uppgifterna avser utgifter under året.

Upplysning om operationella leasingavtal 2 016 2 015

Framtida leasingavgifter:		
Inom ett år	2 118	2 247
Senare än ett år men inom fem år	1 556	3 885
Senare än fem år	0	0
Kostnadsförda leasingavgifter	2 331	2 330

Företagets operationella leasingavtal består av lokalhyra samt leasade fordon. Leasade fordon kan köpas ut efter leasingavtalets upphörande.

Not 3 Anställda och personalkostnader

Medelantalet anställda	<u>2016</u>	<i>varav män</i>	<u>2015</u>	<i>varav män</i>
Sverige	41	61%	41	61%

Löner, andra ersättningar och sociala kostnader

	<u>2016</u>	<u>2015</u>
Styrelse och VD	1 420	1 338
Övriga anställda	19 228	17 488
Löner och andra ersättningar	20 648	18 826
<i>varav uthyrd personal till dotterbolag</i>	-3 056	-2 925
Sociala avgifter	7 427	6 075
Pensionskostnader	2 529	1 745
Sociala avgifter inkl. pensionskostnader	9 956	7 820
<i>varav uthyrd personal till dotterbolag</i>	-1 055	-997

Av pensionskostnader avser 641 (636) styrelse och VD.
Bolaget har inga utestående pensionsförpliktelser till styrelse och VD.

Avgångsvederlag: Om VD:s anställning upphör på företagets begäran utgår avgångsvederlag om 18 månadslöner.

Samtliga löner och ersättningar avser anställd personal i Sverige.

[Handwritten signatures and initials in blue ink]

Nacka Energi AB

Org nr 556017-9532

Könsfördelning

Styrelse	Män 63% (63%)	Kvinnor	37% (37%)
Företagsledning	Män 60% (60%)	Kvinnor	40% (40%)

Styrelsenärvaro av totalt antal styrelsemöten

<u>Ordinarie</u>		<u>Suppleanter</u>	
Marianne Flink, ordförande	6 av 6	Lennart Örenmark	6 av 6
Christer Lydig	5 av 6	Helena Söderqvist	5 av 6
Peter Bladh	5 av 6	Johan Norman	6 av 6
Göran Fredriksson	6 av 6	Ingemar Sahlgren	5 av 6
Soledad Aguilar Oddershede	6 av 6	Peter Røjhammar	3 av 5 ²⁾
Erik Svanfeldt	4 av 6	Suzanne Weigl	5 av 6
Lennart Rosberg	6 av 6	Sidney Holm	5 av 6
Louise Ollivier	5 av 6	Birgit Hansson	5 av 6

1) Avgått under året

2) Tillträtt under året

Not 4 Överavskrivning 2016 2015

Överavskrivning på materiella anläggningstillgångar	-10 344	-6 627
---	---------	--------

Not 5 Koncernbidrag 2016 2015

Erhållna koncernbidrag från dotterföretag	3 825	2 821
Lämnade koncernbidrag till moderföretag	-24 000	-14 000
	<u>-20 175</u>	<u>-11 179</u>

Not 6 Skatt 2016 2015

Skatt på årets resultat	-3 339	-4 001
	<u>-3 339</u>	<u>-4 001</u>

Årets resultat före skatt	14 950	17 863
Ej avdragsgilla föreningsavgifter, representation mm	406	285
Ej avdragsgilla befarade kundförluster, årets förändring	-178	38
	<u>15 177</u>	<u>18 187</u>
Årets beskattningsbara resultat	15 177	18 187
Skatt på årets resultat om 22%	-3 339	-4 001

Företaget har inga skattepliktiga temporära skillnader.

Not 7 Förslag till vinstdisposition

Styrelsen föreslår att årets resultat, kronor 11 610 830 jämte balanserade vinstmedel om kronor 47 218 953, tillsammans kronor 58 829 783 balanseras i ny räkning.

Not 8 Mark 2016 2015*Akkumulerade anskaffningsvärden*

Vid årets början	219	219
Planenligt restvärde vid årets slut	<u>219</u>	<u>219</u>

Mark är ej åsatt taxeringsvärde

Nacka Energi AB
Org nr 556017-9532

Not 9 Nätanläggning	2016	2015
Jordkabel		
<i>Ackumulerade anskaffningsvärden</i>		
Vid årets början	372 739	355 794
Utrangeringar	0	0
Nyanskaffningar	15 611	16 945
	<u>388 350</u>	<u>372 739</u>
<i>Ackumulerade avskrivningar enligt plan</i>		
Vid årets början	-223 728	-217 259
Utrangeringar	0	0
Årets avskrivning enligt plan	-6 777	-6 469
	<u>-230 505</u>	<u>-223 728</u>
Planenligt restvärde vid årets slut	157 845	149 012
Luftledning		
<i>Ackumulerade anskaffningsvärden</i>		
Vid årets början	17 569	17 529
Utrangeringar	0	0
Nyanskaffningar	4 765	40
	<u>22 334</u>	<u>17 569</u>
<i>Ackumulerade avskrivningar enligt plan</i>		
Vid årets början	-11 415	-11 065
Utrangeringar	0	0
Årets avskrivning enligt plan	-351	-351
	<u>-11 767</u>	<u>-11 415</u>
Planenligt restvärde vid årets slut	10 568	6 154
Transformatorer, stationer och kringutrustning		
<i>Ackumulerade anskaffningsvärden</i>		
Vid årets början	130 751	124 850
Utrangeringar	-661	-102
Nyanskaffningar	2 366	6 003
	<u>132 455</u>	<u>130 751</u>
<i>Ackumulerade avskrivningar enligt plan</i>		
Vid årets början	-81 372	-78 678
Utrangeringar	549	80
Årets avskrivning enligt plan	-2 900	-2 774
	<u>-83 723</u>	<u>-81 372</u>
Planenligt restvärde vid årets slut	48 732	49 379
Elektronisk utrustning (exkl. elmätare)		
<i>Ackumulerade anskaffningsvärden</i>		
Vid årets början	0	0
Utrangeringar	0	0
Nyanskaffningar	0	0
	<u>0</u>	<u>0</u>
<i>Ackumulerade avskrivningar enligt plan</i>		
Vid årets början	0	0
Utrangeringar	0	0
Årets avskrivning enligt plan	0	0
	<u>0</u>	<u>0</u>
Planenligt restvärde vid årets slut	0	0
Planenligt restvärde vid årets slut, Nätanläggning	217 145	204 544

Handwritten signatures and initials in blue ink, including the number 204 544.

Nacka Energi AB
Org nr 556017-9532

Inventarier o verktyg	2016	2015
<i>Ackumulerade anskaffningsvärden</i>		
Vid årets början	17 097	16 527
Utrangeringar	-9 408	-990
Nyanskaffningar	1 108	1 560
	<u>8 798</u>	<u>17 097</u>
<i>Ackumulerade avskrivningar enligt plan</i>		
Vid årets början	-14 745	-14 954
Utrangeringar	9 408	990
Årets avskrivning enligt plan	-833	-782
	<u>-6 171</u>	<u>-14 746</u>
Planenligt restvärde vid årets slut	2 627	2 352
Fjärravlästa mätare	2016	2015
<i>Ackumulerade anskaffningsvärden</i>		
Vid årets början	50 701	50 871
Utrangeringar	-419	-927
Nyanskaffningar	4 895	757
	<u>55 177</u>	<u>50 701</u>
<i>Ackumulerade avskrivningar enligt plan</i>		
Vid årets början	-42 786	-38 564
Utrangeringar	416	852
Årets avskrivning enligt plan	-4 214	-5 074
	<u>-46 584</u>	<u>-42 786</u>
Planenligt restvärde vid årets slut	8 593	7 914
Not 10 Pågående nyanläggningar	2016	2015
Vid årets början	8 097	9 508
Årets investeringar	27 492	21 578
Omklassificeringar till elnätsanläggning	-22 741	-22 989
	<u>12 848</u>	<u>8 097</u>
Not 11 Förutbetalda kostnader och upplupna intäkter	2016	2015
Elnätsintäkter	19 932	17 796
Övrigt	2 898	2 064
	<u>22 830</u>	<u>19 860</u>

Not 12 Aktiekapital

Aktiekapitalet består av 120 000 aktier med ett kvotvärde om 50 kronor per aktie.

Not 13 Obeskattade reserver

	2016	2015
Ackumulerade avskrivningar utöver plan :	176 407	166 063

Latent skatt ingår per 2016-12-31 med 38 810 tkr beräknat med skattesats om 22%.

Handwritten notes and signatures in blue ink:
 - A large circle with a diagonal line through it.
 - The text "Es 97" written vertically.
 - Other illegible scribbles and initials.

Nacka Energi AB

Org nr 556017-9532

Not 14 Avsättningar	2016	2015
Avsatt till pensioner	1 091	1 224

Som säkerhet för KPA-pensionsförpliktelser har Nacka kommun ställt kommunal borgen.

Not 15 Koncernkonto Nacka kommun/Kassa

Plusgirokonto och betalkonto inom koncernkonto har behandlats som en enhet då plusgirokontot momentant tömms till koncernkontot. Tillgodohavande eller kreditutnyttjande redovisas antingen som fordran eller skuld i balansräkningen vid varje givet tillfälle. Bolagets checkkredit består av ett underkonto i Nacka kommuns företagskonto. Överenskommen kreditlimit för kontot uppgår till 55 000 tkr med ett års uppsägningstid.

Not 16 Skulder till koncernföretag	2 016	2 015
Koncernbidrag	24 000	14 000

Not 17 Upplupna kostnader och förutbetalda intäkter	2 016	2 015
Personalrelaterade kostnader	2 276	2 069
Övriga kostnader	6 935	5 108
	<u>9 211</u>	<u>7 177</u>

Not 18 Justering för poster som ej ingår i kassaflödet	2016	2015
Avskrivningar	15 076	15 450
Överavskrivningar	10 344	6 627
Erhållet koncernbidrag	-3 825	-2 821
Lämnade koncernbidrag	24 000	14 000
Övrigt	-90	-846
	<u>45 504</u>	<u>32 410</u>

Not 19 Likvida medel

Likvida medel utgörs av balansposten "Kassa" varmed avses bank-, plusgiro- och kassatillgodohavanden.

Ställda säkerheter

Finns inga.

Eventualförpliktelser

Finns inga.


Handwritten notes and signatures in blue ink, including a circled signature and initials like "CF", "ES", "SW", and "AD".

Nacka Energi AB
Org nr 556017-9532


Väsentliga händelser efter räkenskapsårets slut

Inga väsentliga händelser har inträffat efter bokslutsdagen.

Nacka den 14 febr 2017



Marianne Flink
Ordförande



Christer Lydig



Peter Bladh



Göran Fredriksson




Ingemar Sahlgren
Ersättare



Erik Svanfeldt



Suzanne Weigl
Ersättare




Louise Ollivier



Håkan Askelöf
Verkställande direktör

Vår revisionsberättelse har avgivits 2017 - 02 - 14
Ernst & Young



Mikael Sjölander
Auktoriserad revisor